

# Statistisches Jahrbuch 2024



# Inhaltsverzeichnis

|                                   |          |
|-----------------------------------|----------|
| <b>Impressum</b>                  | <b>1</b> |
| <b>Vorwort</b>                    | <b>3</b> |
| <b>Erläuterungen</b>              | <b>5</b> |
| Zeichenerklärung . . . . .        | 5        |
| <b>1 Bevölkerung</b>              | <b>7</b> |
| 1.1 Bevölkerungsbestand . . . . . | 8        |
| 1.2 Eheschliessungen . . . . .    | 24       |
| 1.3 Ehescheidungen . . . . .      | 29       |
| 1.4 Lebenserwartung . . . . .     | 31       |
| 1.5 Geburten . . . . .            | 34       |
| 1.6 Todesfälle . . . . .          | 37       |
| 1.7 Wanderungen . . . . .         | 40       |
| 1.8 Einbürgerungen . . . . .      | 54       |

# Impressum

## Herausgeber

Kanton Aargau  
Departement Finanzen und Ressourcen  
Statistik Aargau  
Laurenzenvorstadt 9 Postfach  
5001 Aarau

## Publikation

ISSN 2673–3706

## Foto

Piera Bradanini, Andrea Zanetta  
Lenzburg

## ©Statistik Aargau

Abdruck mit Quellenangabe erlaubt  
Dezember 2024



# Vorwort

Das Statistische Jahrbuch 2024 des Kantons Aargau erscheint in einer neuen, interaktiven Form! Das web-basierte Buchformat erlaubt ein rasches Auffinden von statistischen Zahlen und einen unlimitierten Platz für Zahlenreihen. So finden Sie neben den aktuellen Daten auch längere Zeitreihen als in den vorhergehenden Jahrbüchern. Die Fülle der Datensammlung umfasst die bewährten Themenkreise, wie beispielsweise die Bevölkerung, Wirtschaft, öffentliche Finanzen, Bildung, soziale Sicherheit und Nachhaltigkeit.

Das Statistische Jahrbuch ist als Nachschlagewerk gedacht und bildet die Aktualität zum Zeitpunkt der Veröffentlichung ab. So zeitnah wie möglich publiziert Statistik Aargau die neusten Zahlen und Auswertungen auf der Webseite [www.ag.ch/statistik](http://www.ag.ch/statistik). Die Daten sind auf vielfältige Weise abrufbar und können in verschiedenen Dateiformaten bezogen und mit Quellenhinweis weiterverwendet werden. In den Webapplikation "Gemeindeporträt" sowie "Datenbezug" werden die Zahlen erlebbar. Die grafischen Darstellungen helfen die Daten besser zu verstehen und in Relation zu setzen.

Mit dem regelmässig erscheinenden Newsletter weist Statistik Aargau auf die neusten statistischen Auswertungen und Publikationen hin. Abonnieren Sie diesen Newsletter über unsere Webseite [www.ag.ch/statistik](http://www.ag.ch/statistik) und verpassen Sie keine neue Statistik mehr.

Die Zusammenstellung des umfassenden Zahlenmaterials über den Kanton Aargau wäre ohne die engagierte Mitarbeit vieler Akteure nicht möglich. Es ist mir ein besonderes Anliegen, allen, die uns bei der Beschaffung der Daten behilflich waren, meinen herzlichen Dank auszusprechen. Neben Mitarbeitenden kantonaler sowie kommunaler Amtsstellen und Verwaltungseinheiten haben uns Mitarbeitende verschiedener Bundesstellen und privater Institutionen unterstützt. Mein Dank gilt aber auch den zahlreichen Nutzerinnen und Nutzern, welche uns mit ihren wertvollen Hinweisen und Anregungen helfen, die statistischen Produkte stetig zu verbessern und weiterzuentwickeln.

Ich wünsche Ihnen bei der Lektüre des Statistischen Jahrbuchs 2024 viele spannende Einblicke in die Zahlenwelt des Kantons Aargau.

Dr. Andrea R. Plüss Leiterin Statistik Aargau



# Erläuterungen

Das Jahrbuch wurde erstmals als eigene Webseite erstellt. Neben diesem neuen Format wird das Jahrbuch weiterhin als PDF angeboten. Das PDF wurde automatisiert generiert, weshalb die Formatierung sich stark von den Vorgängern unterscheidet.

Inhaltlich handelt es sich bei der Ausgabe 2024 des Statistischen Jahrbuchs um eine überarbeitete Fassung der Vorjahresausgabe. Soweit möglich wurden die bestehenden Zeitreihen um ein Jahr weitergeführt. In einzelnen schon früher bestehenden Kapiteln wurde aber vollständig neues Datenmaterial ins Jahrbuch aufgenommen, dies auch im Sinne einer Ergänzung zum Jahresbericht des Kantons Aargau. Soweit verfügbar finden sich im Statistischen Jahrbuch 2024 Angaben bis zum Jahr 2023 und in Einzelfällen bis zum Jahr 2024.

Die Bevölkerungsdaten stammen aus verschiedenen Quellen. Neben dem kantonalen Bevölkerungsregister gehen auch nationale Datenquellen ein. Zu letzteren gehören insbesondere die Statistik der Bevölkerung und der Haushalte (STATPOP) sowie die Strukturhebung. Die Werte der verschiedenen Datenquellen unterscheiden sich geringfügig, weil unterschiedliche Erhebungsmethoden, Zeitpunkte und Definitionen angewendet werden.

Basierend auf einer Stichprobenerhebung liefert die Strukturhebung Schätzwerte mit einem statistischen Unschärfebereich. Diese Informationen werden in den Tabellen für "Erwerbstätigkeit", "Pendler", und "Sprachen und Konfession" (Kapitel 3, 11, und 16) kursiv dargestellt.

Bei der Aufarbeitung eines derart umfangreichen Datenmaterials lassen sich trotz aller Sorgfalt einzelne Fehler kaum vermeiden. Wir sind allen Benutzerinnen und Benutzern dankbar, wenn Sie uns auf fehlerhafte Inhalte hinweisen. Die Onlinepublikation erlaubt es, dass allfällig korrigierte Ausgaben des jeweiligen Jahrbuches zeitnah zur Verfügung gestellt werden können. Bitte beachten Sie dazu die Angaben im Impressum.

## Zeichenerklärung

- – Anstelle einer Zahl bedeutet, dass nichts vorkommt (absolut null).
- 0 (oder 0,0 usw.) Anstelle einer anderen Zahl bezeichnet eine Größe, die kleiner ist als die Hälfte der verwendeten Einheit (jedoch größer als absolut null).
- . . . Anstelle einer Zahl bedeuten, dass diese nicht erhältlich oder ohne Bedeutung ist oder aus anderen Gründen weggelassen wurde.

- / Zwischen zwei Jahreszahlen X und Y steht für den Durchschnitt der Jahre X bis Y (z.B. 2012/13 heißt "Durchschnitt" der Jahre 2012 bis 2013).





# 1 Bevölkerung

Die Menschen, die im Kanton Aargau leben, machen diesen auch aus. Nachfolgend wird beleuchtet, wie sich die kantonale Bevölkerung zusammensetzt und wie sich diese über die Zeit verändert hat.

Die Zahlen der Bevölkerungsstatistik zeigen, dass der Kanton Aargau per Ende 2023 mit 727'235 Einwohnerinnen und Einwohnern der viertgrösste Kanton der Schweiz ist. Die Schweizerinnen und Schweizer machten 528'324 Personen aus, die Ausländerinnen und Ausländer 198'911 Personen. Einen Beitrag zum Bevölkerungswachstum leistet in der Regel der jährliche Geburtenüberschuss (2023: 971). Eine deutlich grössere Wachstumskomponente stellt die Wanderungsbilanz dar (2023: 9'281). Seit Jahren zeigt sich in der demografischen Entwicklung eine Verschiebung hin zu den höheren Altersklassen. Damit verbunden ist die Abnahme des Jugendquotienten (2023: 33,62; Personen im Alter von 19 oder weniger Jahren je 100 Personen im Alter von 20–64 Jahren) sowie die Zunahme des Altersquotienten (2023: 31,02; Personen im Alter von 65 oder mehr Jahren je 100 Personen im Alter von 20–64 Jahren). Die Summe des Jugend- und Altersquotienten ergibt den Abhängigenquotienten (2023: 64,64).

Die Beschreibung des Bevölkerungsbestandes, anhand von Merkmalen wie Alter, Nationalität oder Geschlecht basieren auf der kantonalen Bevölkerungsstatistik (Departement Finanzen und Ressourcen; Statistik Aargau). Eine umfassendere Darstellung der ständigen ausländischen Wohnbevölkerung erlauben Daten des Staatssekretariats für Migration (SEM). Mit der Statistik der natürlichen Bevölkerungsbewegung (BEVNAT) vom Bundesamt für Statistik (BFS), lassen sich gleich mehrere Bereiche abdecken. Neben den Eheschliessungen und Ehescheidungen, sind auch Aussagen zu den Geburten sowie Todesfällen in der Bevölkerung möglich. Zusätzlich lässt sich durch das Heranziehen von gesamtschweizerischen Werten, ebenfalls die Lebenserwartung der Bevölkerung abbilden. Daten über die Zu- und Wegzüge im Kanton lassen sich, sowie die Einbürgerungen, anhand der kantonalen Bevölkerungsstatistik darstellen.

# 1.1 Bevölkerungsbestand

Anzahl

Quelle: Statistik Aargau

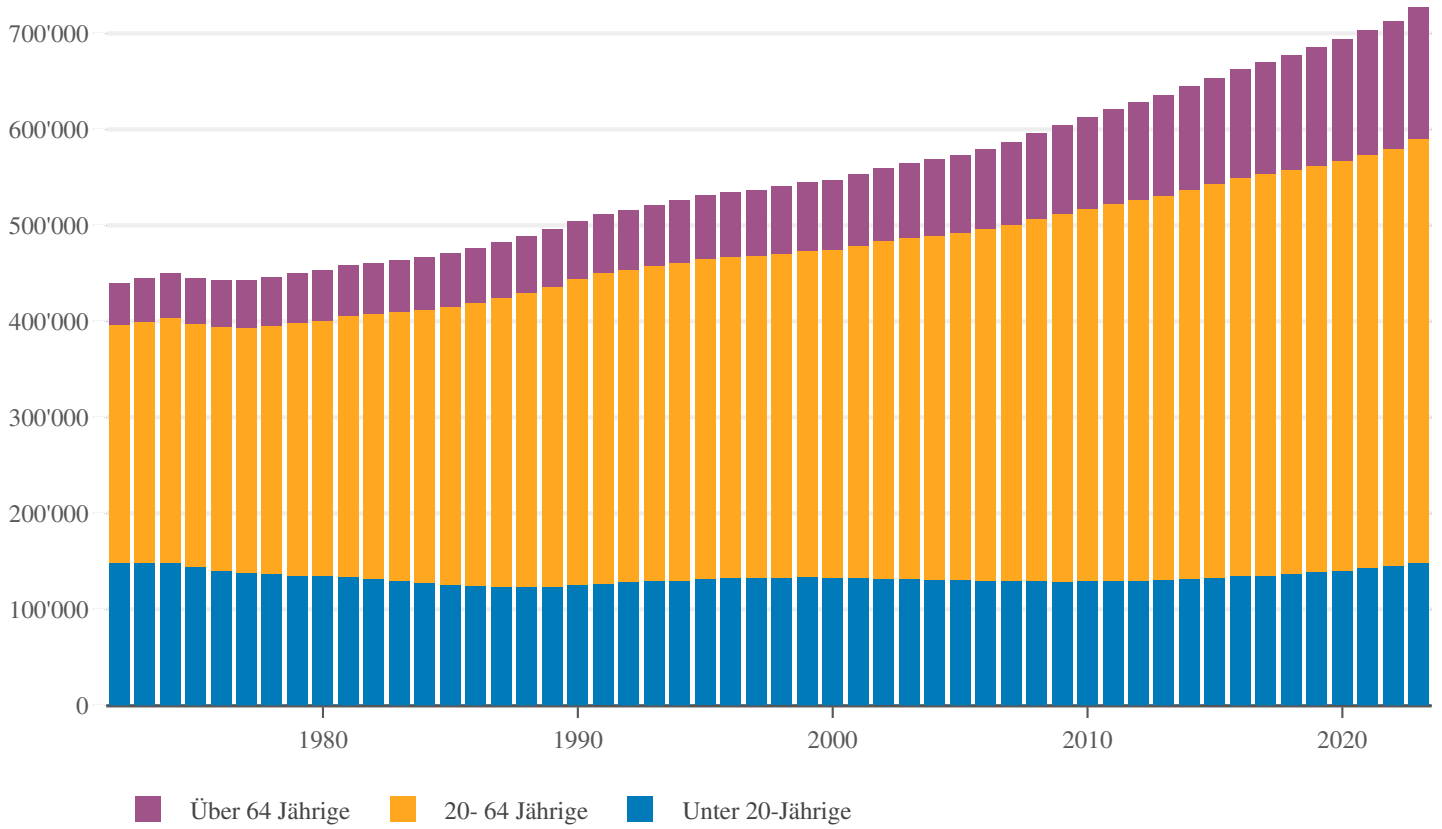
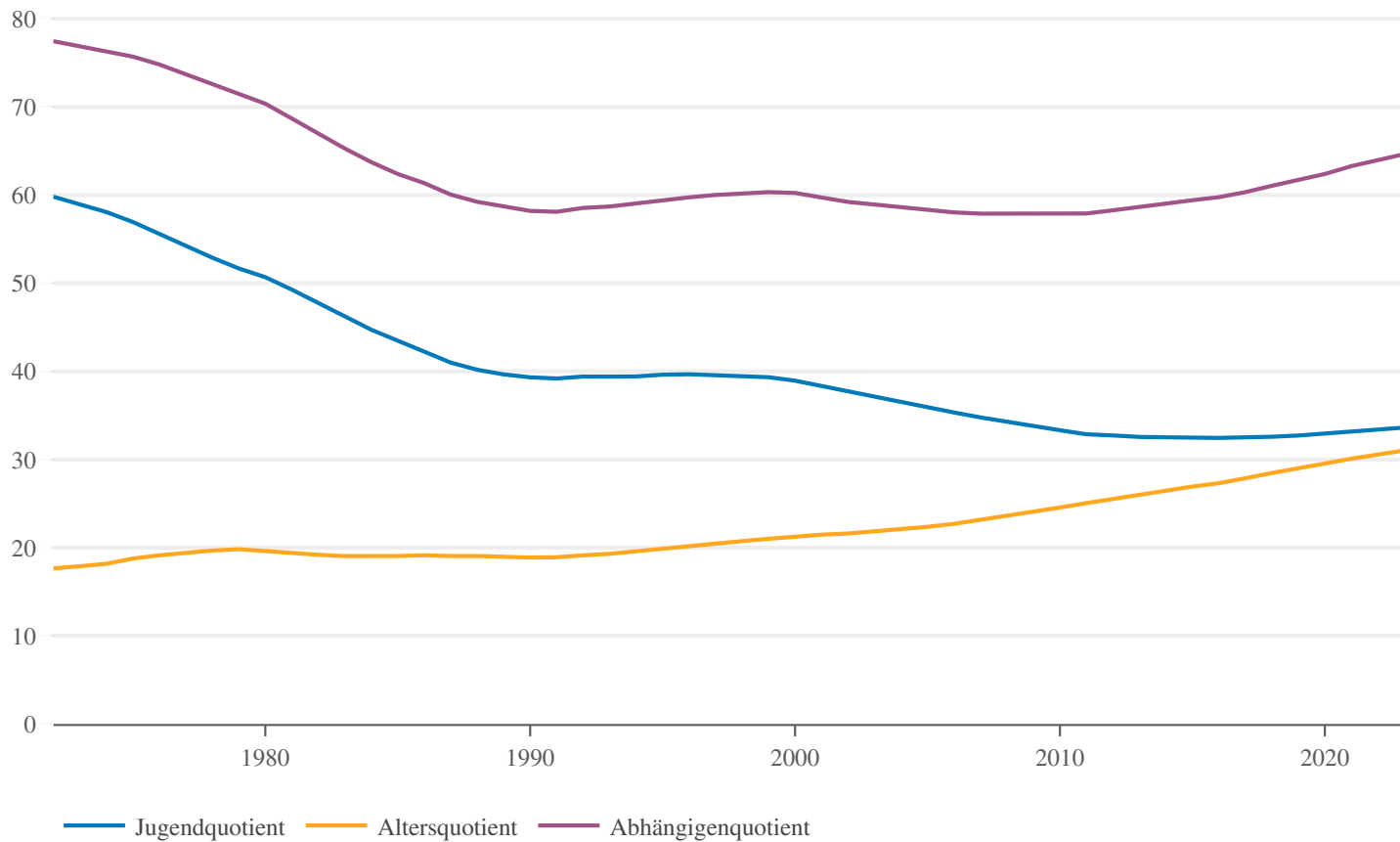


Abbildung 1.1: Bevölkerungsentwicklung nach Altersklasse, 1972–2023

### Quotient

Quelle: Statistik Aargau



**Abbildung 1.2:** Bevölkerungsentwicklung nach Jugend-, Alters- und Abhängigenquotient, 1972–2023

**Tabelle 1.1:** Wohnbevölkerung nach Nationalität und Geschlecht, 1972–2023

| Jahr | Gesamtbevölkerung |                  |                  | Schweizerische Bevölkerung |         | Ausländische Bevölkerung |        |
|------|-------------------|------------------|------------------|----------------------------|---------|--------------------------|--------|
|      | Total             | Schweizer/-innen | Ausländer/-innen | Männer                     | Frauen  | Männer                   | Frauen |
| 2023 | 727'235           | 528'324          | 198'911          | 259'715                    | 268'609 | 106'488                  | 92'423 |
| 2022 | 713'117           | 524'810          | 188'307          | 257'829                    | 266'981 | 101'121                  | 87'186 |
| 2021 | 703'186           | 521'499          | 181'687          | 256'128                    | 265'371 | 97'263                   | 84'424 |
| 2020 | 694'060           | 516'997          | 177'063          | 253'778                    | 263'219 | 94'903                   | 82'160 |
| 2019 | 685'424           | 512'423          | 173'001          | 251'506                    | 260'917 | 92'842                   | 80'159 |
| 2018 | 677'387           | 507'796          | 169'591          | 249'105                    | 258'691 | 91'052                   | 78'539 |
| 2017 | 670'050           | 503'850          | 166'200          | 247'081                    | 256'769 | 89'312                   | 76'888 |
| 2016 | 662'224           | 499'961          | 162'263          | 245'000                    | 254'961 | 87'252                   | 75'011 |
| 2015 | 653'317           | 495'530          | 157'787          | 242'676                    | 252'854 | 84'719                   | 73'068 |
| 2014 | 644'830           | 491'677          | 153'153          | 240'711                    | 250'966 | 82'020                   | 71'133 |
| 2013 | 635'797           | 488'113          | 147'684          | 238'936                    | 249'177 | 79'013                   | 68'671 |
| 2012 | 627'893           | 484'379          | 143'514          | 237'035                    | 247'344 | 76'898                   | 66'616 |
| 2011 | 621'398           | 479'745          | 141'653          | 234'778                    | 244'967 | 76'371                   | 65'282 |
| 2010 | 612'611           | 475'774          | 136'837          | 232'725                    | 243'049 | 73'693                   | 63'144 |
| 2009 | 604'263           | 471'283          | 132'980          | 230'493                    | 240'790 | 71'615                   | 61'365 |
| 2008 | 596'396           | 467'649          | 128'747          | 228'719                    | 238'930 | 69'541                   | 59'206 |
| 2007 | 586'792           | 463'155          | 123'637          | 226'473                    | 236'682 | 66'483                   | 57'154 |
| 2006 | 579'489           | 459'409          | 120'080          | 224'573                    | 234'836 | 64'469                   | 55'611 |
| 2005 | 573'654           | 454'862          | 118'792          | 222'257                    | 232'605 | 63'514                   | 55'278 |
| 2004 | 569'069           | 452'595          | 116'474          | 221'001                    | 231'594 | 62'230                   | 54'244 |
| 2003 | 564'810           | 449'957          | 114'853          | 219'527                    | 230'430 | 61'487                   | 53'366 |
| 2002 | 559'799           | 447'356          | 112'443          | 218'199                    | 229'157 | 60'293                   | 52'150 |
| 2001 | 553'247           | 444'555          | 108'692          | 216'745                    | 227'810 | 58'436                   | 50'256 |
| 2000 | 547'462           | 441'868          | 105'594          | 215'527                    | 226'341 | 56'813                   | 48'781 |
| 1999 | 545'254           | 440'013          | 105'241          | 214'485                    | 225'528 | 56'758                   | 48'483 |
| 1998 | 540'209           | 437'705          | 102'504          | 213'285                    | 224'420 | 55'491                   | 47'013 |
| 1997 | 537'322           | 436'496          | 100'826          | 212'805                    | 223'691 | 54'674                   | 46'152 |
| 1996 | 534'364           | 434'340          | 100'024          | 211'773                    | 222'567 | 54'378                   | 45'646 |
| 1995 | 531'577           | 432'186          | 99'391           | 210'594                    | 221'592 | 54'292                   | 45'099 |
| 1994 | 525'708           | 429'195          | 96'513           | 208'947                    | 220'248 | 53'195                   | 43'318 |
| 1993 | 521'264           | 427'670          | 93'594           | 208'027                    | 219'643 | 52'145                   | 41'449 |
| 1992 | 516'143           | 425'229          | 90'914           | 206'560                    | 218'669 | 51'144                   | 39'770 |
| 1991 | 511'984           | 423'948          | 88'036           | 205'822                    | 218'126 | 50'372                   | 37'664 |
| 1990 | 504'597           | 421'739          | 82'858           | 205'098                    | 216'641 | 47'478                   | 35'380 |
| 1989 | 496'291           | 418'792          | 77'499           | 204'372                    | 214'420 | 43'455                   | 34'044 |
| 1988 | 488'764           | 414'958          | 73'806           | 202'725                    | 212'233 | 41'299                   | 32'507 |
| 1987 | 481'916           | 410'844          | 71'072           | 200'796                    | 210'048 | 39'686                   | 31'386 |
| 1986 | 475'523           | 406'632          | 68'891           | 198'931                    | 207'701 | 38'264                   | 30'627 |

| Jahr | Gesamtbevölkerung |                  |                  | Schweizerische Bevölkerung |         | Ausländische Bevölkerung |        |
|------|-------------------|------------------|------------------|----------------------------|---------|--------------------------|--------|
|      | Total             | Schweizer/-innen | Ausländer/-innen | Männer                     | Frauen  | Männer                   | Frauen |
| 1985 | 470'955           | 403'587          | 67'368           | 197'518                    | 206'069 | 37'305                   | 30'063 |
| 1984 | 466'603           | 400'032          | 66'571           | 195'855                    | 204'177 | 36'748                   | 29'823 |
| 1983 | 463'912           | 397'156          | 66'756           | 194'505                    | 202'651 | 36'726                   | 30'030 |
| 1982 | 461'178           | 393'913          | 67'265           | 192'956                    | 200'957 | 36'912                   | 30'353 |
| 1981 | 457'997           | 391'250          | 66'747           | 191'756                    | 199'494 | 36'613                   | 30'134 |
| 1980 | 452'786           | 387'804          | 64'982           | 190'233                    | 197'571 | 35'683                   | 29'299 |
| 1979 | 450'233           | 385'321          | 64'912           | 189'012                    | 196'309 | 35'462                   | 29'450 |
| 1978 | 446'305           | 381'423          | 64'882           | 187'175                    | 194'248 | 35'486                   | 29'396 |
| 1977 | 442'875           | 376'249          | 66'626           | 184'617                    | 191'632 | 36'345                   | 30'281 |
| 1976 | 442'529           | 373'872          | 68'657           | 183'413                    | 190'459 | 37'303                   | 31'354 |
| 1975 | 444'882           | 371'429          | 73'453           | 182'215                    | 189'214 | 39'955                   | 33'498 |
| 1974 | 449'776           | 369'640          | 80'136           | 181'444                    | 188'196 | 43'773                   | 36'363 |
| 1973 | 445'189           | 365'805          | 79'384           | 179'592                    | 186'213 | 43'583                   | 35'801 |
| 1972 | 439'503           | 362'159          | 77'344           | 177'953                    | 184'206 | 42'704                   | 34'640 |

Quelle: Kantonale Bevölkerungsstatistik; Departement Finanzen und Ressourcen; Statistik Aargau

**Tabelle 1.2:** Wohnbevölkerung nach Nationalität, Geschlecht und Bezirk, 2023

| Bezirk               | Gesamtbevölkerung |                  |                  | Schweizerische Bevölkerung |                | Ausländische Bevölkerung |               |
|----------------------|-------------------|------------------|------------------|----------------------------|----------------|--------------------------|---------------|
|                      | Total             | Schweizer/-innen | Ausländer/-innen | Männer                     | Frauen         | Männer                   | Frauen        |
| Aarau                | 83'843            | 61'574           | 22'269           | 29'844                     | 31'730         | 11'764                   | 10'505        |
| Baden                | 152'337           | 106'223          | 46'114           | 51'923                     | 54'300         | 24'453                   | 21'661        |
| Bremgarten           | 82'992            | 60'688           | 22'304           | 29'941                     | 30'747         | 11'923                   | 10'381        |
| Brugg                | 52'458            | 38'371           | 14'087           | 18'969                     | 19'402         | 7'521                    | 6'566         |
| Kulm                 | 45'767            | 32'443           | 13'324           | 15'901                     | 16'542         | 7'186                    | 6'138         |
| Laufenburg           | 36'593            | 28'357           | 8'236            | 14'107                     | 14'250         | 4'468                    | 3'768         |
| Lenzburg             | 69'094            | 52'014           | 17'080           | 25'860                     | 26'154         | 9'178                    | 7'902         |
| Muri                 | 39'288            | 31'561           | 7'727            | 15'639                     | 15'922         | 4'238                    | 3'489         |
| Rheinfelden          | 49'402            | 35'609           | 13'793           | 17'391                     | 18'218         | 7'315                    | 6'478         |
| Zofingen             | 78'003            | 56'185           | 21'818           | 27'669                     | 28'516         | 11'779                   | 10'039        |
| Zurzach              | 37'458            | 25'299           | 12'159           | 12'471                     | 12'828         | 6'663                    | 5'496         |
| <b>Kanton Aargau</b> | <b>727'235</b>    | <b>528'324</b>   | <b>198'911</b>   | <b>259'715</b>             | <b>268'609</b> | <b>106'488</b>           | <b>92'423</b> |

Quelle: Kantonale Bevölkerungsstatistik; Departement Finanzen und Ressourcen; Statistik Aargau

**Tabelle 1.3:** Wohnbevölkerung nach Altersklasse und Geschlecht, 1972–2023

| Jahr         | Total   | Alterklasse, in Jahren |        |        |         |         |         |        |        |        |
|--------------|---------|------------------------|--------|--------|---------|---------|---------|--------|--------|--------|
|              |         | 0-9                    | 10-19  | 20-29  | 30-39   | 40-49   | 50-59   | 60-69  | 70-79  | 80 +   |
| <b>Total</b> |         |                        |        |        |         |         |         |        |        |        |
| 2023         | 727'235 | 75'022                 | 73'477 | 80'242 | 104'434 | 101'821 | 106'220 | 88'796 | 60'742 | 36'481 |
| 2022         | 713'117 | 73'905                 | 71'200 | 79'602 | 102'076 | 98'853  | 106'963 | 86'005 | 59'683 | 34'830 |
| 2021         | 703'186 | 73'332                 | 69'592 | 79'912 | 100'388 | 96'816  | 107'505 | 83'685 | 58'446 | 33'510 |
| 2020         | 694'060 | 72'079                 | 68'319 | 80'614 | 99'058  | 95'522  | 107'439 | 81'302 | 57'328 | 32'399 |
| 2019         | 685'424 | 71'320                 | 67'331 | 81'157 | 97'268  | 94'841  | 106'907 | 79'139 | 55'606 | 31'855 |
| 2018         | 677'387 | 70'314                 | 66'730 | 81'596 | 95'748  | 95'012  | 105'816 | 77'265 | 53'972 | 30'934 |
| 2017         | 670'050 | 69'516                 | 66'158 | 81'841 | 94'562  | 95'910  | 104'266 | 75'763 | 52'119 | 29'915 |
| 2016         | 662'224 | 68'281                 | 66'242 | 81'867 | 92'788  | 97'213  | 102'487 | 73'978 | 50'276 | 29'092 |
| 2015         | 653'317 | 66'855                 | 66'278 | 81'426 | 90'901  | 98'407  | 100'234 | 72'656 | 48'298 | 28'262 |
| 2014         | 644'830 | 65'553                 | 66'258 | 81'171 | 88'941  | 99'840  | 97'837  | 71'068 | 46'579 | 27'583 |
| 2013         | 635'797 | 64'286                 | 66'243 | 81'103 | 86'795  | 101'338 | 94'679  | 69'834 | 44'832 | 26'687 |
| 2012         | 627'893 | 63'124                 | 66'711 | 80'910 | 84'783  | 102'629 | 91'887  | 68'842 | 43'001 | 26'006 |
| 2011         | 621'398 | 61'691                 | 67'608 | 80'651 | 83'516  | 103'868 | 89'593  | 67'416 | 41'622 | 25'433 |
| 2010         | 612'611 | 60'747                 | 68'560 | 79'621 | 82'256  | 103'658 | 86'768  | 65'956 | 40'428 | 24'617 |
| 2009         | 604'263 | 59'797                 | 69'412 | 78'373 | 81'871  | 103'211 | 84'313  | 63'952 | 39'561 | 23'773 |
| 2008         | 596'396 | 59'275                 | 70'051 | 77'044 | 81'883  | 102'067 | 82'219  | 62'006 | 38'844 | 23'007 |
| 2007         | 586'792 | 58'765                 | 70'465 | 75'007 | 82'327  | 99'929  | 80'383  | 59'733 | 38'091 | 22'092 |
| 2006         | 579'489 | 58'904                 | 70'641 | 73'306 | 83'447  | 98'313  | 78'533  | 57'603 | 37'428 | 21'314 |
| 2005         | 573'654 | 59'439                 | 70'787 | 71'813 | 85'093  | 96'479  | 77'248  | 55'438 | 36'694 | 20'663 |
| 2004         | 569'069 | 60'040                 | 70'916 | 70'714 | 87'453  | 94'516  | 75'700  | 53'759 | 35'958 | 20'013 |
| 2003         | 564'810 | 60'608                 | 71'122 | 69'916 | 90'044  | 92'138  | 74'601  | 51'869 | 35'225 | 19'287 |
| 2002         | 559'799 | 61'423                 | 70'845 | 68'825 | 91'853  | 89'815  | 73'645  | 50'028 | 34'674 | 18'691 |
| 2001         | 553'247 | 62'373                 | 70'113 | 67'559 | 92'714  | 87'682  | 72'225  | 48'650 | 33'911 | 18'020 |
| 2000         | 547'462 | 63'510                 | 69'515 | 66'828 | 93'182  | 85'355  | 70'945  | 47'447 | 33'315 | 17'365 |
| 1999         | 545'254 | 64'940                 | 68'820 | 68'105 | 94'055  | 83'760  | 69'200  | 46'790 | 32'707 | 16'877 |
| 1998         | 540'209 | 65'517                 | 67'637 | 69'038 | 93'719  | 82'345  | 67'347  | 46'137 | 31'855 | 16'614 |
| 1997         | 537'322 | 66'265                 | 66'591 | 70'905 | 93'720  | 81'448  | 65'368  | 45'583 | 31'052 | 16'390 |
| 1996         | 534'364 | 66'760                 | 65'931 | 73'173 | 93'338  | 80'122  | 63'614  | 45'080 | 30'106 | 16'240 |
| 1995         | 531'577 | 66'941                 | 65'190 | 75'609 | 92'474  | 79'454  | 61'766  | 44'605 | 29'346 | 16'192 |
| 1994         | 525'708 | 66'255                 | 64'081 | 77'481 | 90'972  | 78'091  | 60'141  | 44'033 | 28'616 | 16'038 |
| 1993         | 521'264 | 66'013                 | 63'403 | 79'994 | 89'103  | 77'331  | 58'474  | 43'341 | 28'092 | 15'513 |
| 1992         | 516'143 | 65'685                 | 62'626 | 82'023 | 86'964  | 76'645  | 56'724  | 42'741 | 27'673 | 15'062 |
| 1991         | 511'984 | 64'843                 | 62'061 | 83'791 | 85'884  | 75'843  | 55'611  | 41'957 | 27'473 | 14'521 |
| 1990         | 504'597 | 64'001                 | 61'416 | 84'033 | 83'538  | 74'529  | 54'619  | 41'485 | 26'808 | 14'168 |
| 1989         | 496'291 | 62'510                 | 61'489 | 82'990 | 81'147  | 72'732  | 53'871  | 41'142 | 26'398 | 14'012 |
| 1988         | 488'764 | 61'151                 | 62'182 | 82'098 | 79'195  | 70'758  | 53'194  | 40'327 | 26'365 | 13'494 |
| 1987         | 481'916 | 59'664                 | 63'772 | 80'851 | 77'653  | 68'661  | 52'522  | 39'336 | 26'549 | 12'908 |

| Jahr          | Total   | Alterklasse, in Jahren |        |        |        |        |        |        |        |        |
|---------------|---------|------------------------|--------|--------|--------|--------|--------|--------|--------|--------|
|               |         | 0-9                    | 10-19  | 20-29  | 30-39  | 40-49  | 50-59  | 60-69  | 70-79  | 80 +   |
| 1986          | 475'523 | 58'694                 | 65'702 | 79'187 | 75'917 | 66'689 | 51'755 | 38'359 | 26'739 | 12'481 |
| 1985          | 470'955 | 58'110                 | 67'563 | 78'048 | 75'210 | 64'650 | 50'963 | 37'458 | 26'913 | 12'040 |
| 1984          | 466'603 | 57'720                 | 69'715 | 76'598 | 74'308 | 62'973 | 50'103 | 36'717 | 26'929 | 11'540 |
| 1983          | 463'912 | 57'578                 | 72'212 | 75'345 | 74'199 | 61'304 | 49'356 | 36'384 | 26'590 | 10'944 |
| 1982          | 461'178 | 57'714                 | 74'401 | 73'810 | 74'038 | 59'648 | 48'855 | 35'999 | 26'263 | 10'450 |
| 1981          | 457'997 | 57'953                 | 75'835 | 72'682 | 73'526 | 58'220 | 48'215 | 35'701 | 25'850 | 10'015 |
| 1980          | 452'786 | 58'064                 | 76'645 | 70'590 | 72'491 | 57'089 | 47'717 | 35'067 | 25'567 | 9'556  |
| 1979          | 450'233 | 58'870                 | 76'774 | 70'576 | 71'166 | 56'312 | 47'201 | 34'791 | 25'331 | 9'212  |
| 1978          | 446'305 | 60'354                 | 76'443 | 69'671 | 69'565 | 55'649 | 46'175 | 34'970 | 24'770 | 8'708  |
| 1977          | 442'875 | 62'335                 | 75'906 | 69'114 | 67'822 | 54'939 | 45'165 | 35'325 | 24'013 | 8'256  |
| 1976          | 442'529 | 65'208                 | 75'729 | 69'021 | 66'942 | 54'551 | 44'042 | 35'706 | 23'613 | 7'717  |
| 1975          | 444'882 | 68'624                 | 75'552 | 70'246 | 66'283 | 54'365 | 43'264 | 36'099 | 23'052 | 7'397  |
| 1974          | 449'776 | 72'856                 | 75'338 | 72'116 | 66'672 | 54'377 | 42'625 | 36'384 | 22'372 | 7'036  |
| 1973          | 445'189 | 74'940                 | 73'500 | 71'615 | 65'111 | 53'573 | 42'113 | 35'991 | 21'592 | 6'754  |
| 1972          | 439'503 | 76'369                 | 71'764 | 70'971 | 63'152 | 52'795 | 41'461 | 35'714 | 20'901 | 6'376  |
| <b>Männer</b> |         |                        |        |        |        |        |        |        |        |        |
| 2023          | 366'203 | 38'718                 | 38'159 | 41'475 | 53'482 | 51'960 | 54'013 | 44'032 | 29'087 | 15'277 |
| 2022          | 358'950 | 38'229                 | 36'861 | 41'085 | 52'264 | 50'500 | 54'297 | 42'699 | 28'616 | 14'399 |
| 2021          | 353'391 | 37'908                 | 35'948 | 41'107 | 51'213 | 49'349 | 54'610 | 41'498 | 28'132 | 13'626 |
| 2020          | 348'681 | 37'314                 | 35'192 | 41'446 | 50'513 | 48'627 | 54'690 | 40'268 | 27'637 | 12'994 |
| 2019          | 344'348 | 36'806                 | 34'811 | 41'672 | 49'675 | 48'149 | 54'436 | 39'264 | 26'789 | 12'746 |
| 2018          | 340'157 | 36'229                 | 34'542 | 41'907 | 48'806 | 48'139 | 53'947 | 38'338 | 25'943 | 12'306 |
| 2017          | 336'393 | 35'850                 | 34'356 | 41'881 | 48'234 | 48'587 | 53'118 | 37'668 | 25'007 | 11'692 |
| 2016          | 332'252 | 35'169                 | 34'347 | 41'846 | 47'421 | 49'202 | 52'118 | 36'859 | 24'036 | 11'254 |
| 2015          | 327'395 | 34'500                 | 34'357 | 41'395 | 46'325 | 49'815 | 50'993 | 36'248 | 22'920 | 10'842 |
| 2014          | 322'731 | 33'884                 | 34'185 | 41'242 | 45'192 | 50'625 | 49'672 | 35'465 | 22'011 | 10'455 |
| 2013          | 317'949 | 33'182                 | 34'176 | 41'335 | 43'927 | 51'324 | 48'002 | 34'880 | 21'120 | 10'003 |
| 2012          | 313'933 | 32'565                 | 34'442 | 41'202 | 42'847 | 51'972 | 46'643 | 34'451 | 20'090 | 9'721  |
| 2011          | 311'149 | 31'852                 | 34'866 | 41'222 | 42'264 | 52'845 | 45'527 | 33'847 | 19'283 | 9'443  |
| 2010          | 306'418 | 31'254                 | 35'333 | 40'767 | 41'453 | 52'810 | 44'007 | 33'195 | 18'597 | 9'002  |
| 2009          | 302'108 | 30'883                 | 35'651 | 40'209 | 41'169 | 52'565 | 42'830 | 32'132 | 18'102 | 8'567  |
| 2008          | 298'260 | 30'665                 | 35'947 | 39'645 | 41'055 | 52'117 | 41'834 | 31'117 | 17'655 | 8'225  |
| 2007          | 292'956 | 30'390                 | 36'167 | 38'455 | 41'121 | 50'912 | 40'949 | 29'979 | 17'127 | 7'856  |
| 2006          | 289'042 | 30'470                 | 36'235 | 37'584 | 41'600 | 49'978 | 40'097 | 28'844 | 16'778 | 7'456  |
| 2005          | 285'771 | 30'737                 | 36'356 | 36'650 | 42'369 | 49'049 | 39'442 | 27'631 | 16'352 | 7'185  |
| 2004          | 283'231 | 31'028                 | 36'442 | 35'960 | 43'676 | 47'954 | 38'702 | 26'664 | 15'856 | 6'949  |
| 2003          | 281'014 | 31'250                 | 36'638 | 35'475 | 45'128 | 46'660 | 38'219 | 25'624 | 15'397 | 6'623  |
| 2002          | 278'492 | 31'678                 | 36'404 | 34'890 | 46'092 | 45'643 | 37'727 | 24'565 | 15'076 | 6'417  |
| 2001          | 275'181 | 32'124                 | 36'009 | 34'296 | 46'576 | 44'521 | 37'103 | 23'760 | 14'665 | 6'127  |



| Jahr          | Total   | Alterklasse, in Jahren |        |        |        |        |        |        |        |        |
|---------------|---------|------------------------|--------|--------|--------|--------|--------|--------|--------|--------|
|               |         | 0-9                    | 10-19  | 20-29  | 30-39  | 40-49  | 50-59  | 60-69  | 70-79  | 80+    |
| 2000          | 272'340 | 32'661                 | 35'733 | 33'963 | 46'882 | 43'355 | 36'505 | 23'076 | 14'312 | 5'853  |
| 1999          | 271'243 | 33'260                 | 35'479 | 34'562 | 47'431 | 42'625 | 35'608 | 22'711 | 13'941 | 5'626  |
| 1998          | 268'776 | 33'562                 | 34'886 | 34'937 | 47'364 | 42'076 | 34'585 | 22'315 | 13'546 | 5'505  |
| 1997          | 267'479 | 33'927                 | 34'404 | 35'734 | 47'575 | 41'706 | 33'619 | 21'873 | 13'261 | 5'380  |
| 1996          | 266'151 | 34'179                 | 34'065 | 36'900 | 47'432 | 41'125 | 32'746 | 21'610 | 12'778 | 5'316  |
| 1995          | 264'886 | 34'276                 | 33'576 | 38'284 | 47'153 | 40'845 | 31'723 | 21'355 | 12'434 | 5'240  |
| 1994          | 262'142 | 33'931                 | 32'987 | 39'411 | 46'514 | 40'190 | 30'823 | 21'001 | 12'137 | 5'148  |
| 1993          | 260'172 | 33'837                 | 32'735 | 40'757 | 45'564 | 39'933 | 29'909 | 20'555 | 11'910 | 4'972  |
| 1992          | 257'704 | 33'645                 | 32'356 | 41'799 | 44'571 | 39'657 | 28'897 | 20'227 | 11'766 | 4'786  |
| 1991          | 256'194 | 33'195                 | 32'208 | 42'972 | 44'093 | 39'390 | 28'287 | 19'812 | 11'669 | 4'568  |
| 1990          | 252'576 | 32'758                 | 31'889 | 43'184 | 42'886 | 38'835 | 27'720 | 19'514 | 11'312 | 4'478  |
| 1989          | 247'827 | 32'069                 | 31'795 | 42'175 | 41'666 | 37'836 | 27'322 | 19'267 | 11'222 | 4'475  |
| 1988          | 244'024 | 31'403                 | 32'015 | 41'837 | 40'702 | 36'779 | 26'924 | 18'888 | 11'192 | 4'284  |
| 1987          | 240'482 | 30'630                 | 32'755 | 41'124 | 39'954 | 35'744 | 26'457 | 18'514 | 11'155 | 4'149  |
| 1986          | 237'195 | 30'188                 | 33'683 | 40'348 | 38'972 | 34'679 | 26'030 | 18'065 | 11'210 | 4'020  |
| 1985          | 234'823 | 29'868                 | 34'686 | 39'749 | 38'524 | 33'599 | 25'609 | 17'696 | 11'223 | 3'869  |
| 1984          | 232'603 | 29'733                 | 35'771 | 38'977 | 38'093 | 32'662 | 25'079 | 17'387 | 11'154 | 3'747  |
| 1983          | 231'231 | 29'727                 | 36'917 | 38'300 | 38'140 | 31'748 | 24'592 | 17'273 | 10'951 | 3'583  |
| 1982          | 229'868 | 29'781                 | 37'999 | 37'546 | 38'118 | 30'818 | 24'266 | 17'143 | 10'803 | 3'394  |
| 1981          | 228'369 | 29'967                 | 38'746 | 36'862 | 38'078 | 29'948 | 23'913 | 17'005 | 10'592 | 3'258  |
| 1980          | 225'916 | 30'052                 | 39'239 | 35'751 | 37'741 | 29'246 | 23'679 | 16'642 | 10'422 | 3'144  |
| 1979          | 224'474 | 30'504                 | 39'227 | 35'498 | 37'128 | 28'837 | 23'376 | 16'468 | 10'305 | 3'131  |
| 1978          | 222'661 | 31'241                 | 39'139 | 35'118 | 36'265 | 28'459 | 22'870 | 16'549 | 10'011 | 3'009  |
| 1977          | 220'962 | 32'214                 | 38'878 | 34'848 | 35'446 | 27'980 | 22'402 | 16'604 | 9'691  | 2'899  |
| 1976          | 220'716 | 33'534                 | 38'640 | 34'830 | 35'020 | 27'837 | 21'832 | 16'725 | 9'556  | 2'742  |
| 1975          | 222'170 | 35'317                 | 38'420 | 35'577 | 34'691 | 27'794 | 21'481 | 16'875 | 9'351  | 2'664  |
| 1974          | 225'217 | 37'452                 | 38'352 | 36'688 | 35'015 | 27'847 | 21'252 | 16'957 | 9'089  | 2'565  |
| 1973          | 223'175 | 38'355                 | 37'461 | 36'740 | 34'219 | 27'359 | 21'030 | 16'715 | 8'829  | 2'467  |
| 1972          | 220'657 | 39'030                 | 36'709 | 36'685 | 33'232 | 26'871 | 20'711 | 16'508 | 8'576  | 2'335  |
| <b>Frauen</b> |         |                        |        |        |        |        |        |        |        |        |
| 2023          | 361'032 | 36'304                 | 35'318 | 38'767 | 50'952 | 49'861 | 52'207 | 44'764 | 31'655 | 21'204 |
| 2022          | 354'167 | 35'676                 | 34'339 | 38'517 | 49'812 | 48'353 | 52'666 | 43'306 | 31'067 | 20'431 |
| 2021          | 349'795 | 35'424                 | 33'644 | 38'805 | 49'175 | 47'467 | 52'895 | 42'187 | 30'314 | 19'884 |
| 2020          | 345'379 | 34'765                 | 33'127 | 39'168 | 48'545 | 46'895 | 52'749 | 41'034 | 29'691 | 19'405 |
| 2019          | 341'076 | 34'514                 | 32'520 | 39'485 | 47'593 | 46'692 | 52'471 | 39'875 | 28'817 | 19'109 |
| 2018          | 337'230 | 34'085                 | 32'188 | 39'689 | 46'942 | 46'873 | 51'869 | 38'927 | 28'029 | 18'628 |
| 2017          | 333'657 | 33'666                 | 31'802 | 39'960 | 46'328 | 47'323 | 51'148 | 38'095 | 27'112 | 18'223 |
| 2016          | 329'972 | 33'112                 | 31'895 | 40'021 | 45'367 | 48'011 | 50'369 | 37'119 | 26'240 | 17'838 |
| 2015          | 325'922 | 32'355                 | 31'921 | 40'031 | 44'576 | 48'592 | 49'241 | 36'408 | 25'378 | 17'420 |

| Jahr | Total   | Alterklasse, in Jahren |        |        |        |        |        |        |        |        |
|------|---------|------------------------|--------|--------|--------|--------|--------|--------|--------|--------|
|      |         | 0-9                    | 10-19  | 20-29  | 30-39  | 40-49  | 50-59  | 60-69  | 70-79  | 80 +   |
| 2014 | 322'099 | 31'669                 | 32'073 | 39'929 | 43'749 | 49'215 | 48'165 | 35'603 | 24'568 | 17'128 |
| 2013 | 317'848 | 31'104                 | 32'067 | 39'768 | 42'868 | 50'014 | 46'677 | 34'954 | 23'712 | 16'684 |
| 2012 | 313'960 | 30'559                 | 32'269 | 39'708 | 41'936 | 50'657 | 45'244 | 34'391 | 22'911 | 16'285 |
| 2011 | 310'249 | 29'839                 | 32'742 | 39'429 | 41'252 | 51'023 | 44'066 | 33'569 | 22'339 | 15'990 |
| 2010 | 306'193 | 29'493                 | 33'227 | 38'854 | 40'803 | 50'848 | 42'761 | 32'761 | 21'831 | 15'615 |
| 2009 | 302'155 | 28'914                 | 33'761 | 38'164 | 40'702 | 50'646 | 41'483 | 31'820 | 21'459 | 15'206 |
| 2008 | 298'136 | 28'610                 | 34'104 | 37'399 | 40'828 | 49'950 | 40'385 | 30'889 | 21'189 | 14'782 |
| 2007 | 293'836 | 28'375                 | 34'298 | 36'552 | 41'206 | 49'017 | 39'434 | 29'754 | 20'964 | 14'236 |
| 2006 | 290'447 | 28'434                 | 34'406 | 35'722 | 41'847 | 48'335 | 38'436 | 28'759 | 20'650 | 13'858 |
| 2005 | 287'883 | 28'702                 | 34'431 | 35'163 | 42'724 | 47'430 | 37'806 | 27'807 | 20'342 | 13'478 |
| 2004 | 285'838 | 29'012                 | 34'474 | 34'754 | 43'777 | 46'562 | 36'998 | 27'095 | 20'102 | 13'064 |
| 2003 | 283'796 | 29'358                 | 34'484 | 34'441 | 44'916 | 45'478 | 36'382 | 26'245 | 19'828 | 12'664 |
| 2002 | 281'307 | 29'745                 | 34'441 | 33'935 | 45'761 | 44'172 | 35'918 | 25'463 | 19'598 | 12'274 |
| 2001 | 278'066 | 30'249                 | 34'104 | 33'263 | 46'138 | 43'161 | 35'122 | 24'890 | 19'246 | 11'893 |
| 2000 | 275'122 | 30'849                 | 33'782 | 32'865 | 46'300 | 42'000 | 34'440 | 24'371 | 19'003 | 11'512 |
| 1999 | 274'011 | 31'680                 | 33'341 | 33'543 | 46'624 | 41'135 | 33'592 | 24'079 | 18'766 | 11'251 |
| 1998 | 271'433 | 31'955                 | 32'751 | 34'101 | 46'355 | 40'269 | 32'762 | 23'822 | 18'309 | 11'109 |
| 1997 | 269'843 | 32'338                 | 32'187 | 35'171 | 46'145 | 39'742 | 31'749 | 23'710 | 17'791 | 11'010 |
| 1996 | 268'213 | 32'581                 | 31'866 | 36'273 | 45'906 | 38'997 | 30'868 | 23'470 | 17'328 | 10'924 |
| 1995 | 266'691 | 32'665                 | 31'614 | 37'325 | 45'321 | 38'609 | 30'043 | 23'250 | 16'912 | 10'952 |
| 1994 | 263'566 | 32'324                 | 31'094 | 38'070 | 44'458 | 37'901 | 29'318 | 23'032 | 16'479 | 10'890 |
| 1993 | 261'092 | 32'176                 | 30'668 | 39'237 | 43'539 | 37'398 | 28'565 | 22'786 | 16'182 | 10'541 |
| 1992 | 258'439 | 32'040                 | 30'270 | 40'224 | 42'393 | 36'988 | 27'827 | 22'514 | 15'907 | 10'276 |
| 1991 | 255'790 | 31'648                 | 29'853 | 40'819 | 41'791 | 36'453 | 27'324 | 22'145 | 15'804 | 9'953  |
| 1990 | 252'021 | 31'243                 | 29'527 | 40'849 | 40'652 | 35'694 | 26'899 | 21'971 | 15'496 | 9'690  |
| 1989 | 248'464 | 30'441                 | 29'694 | 40'815 | 39'481 | 34'896 | 26'549 | 21'875 | 15'176 | 9'537  |
| 1988 | 244'740 | 29'748                 | 30'167 | 40'261 | 38'493 | 33'979 | 26'270 | 21'439 | 15'173 | 9'210  |
| 1987 | 241'434 | 29'034                 | 31'017 | 39'727 | 37'699 | 32'917 | 26'065 | 20'822 | 15'394 | 8'759  |
| 1986 | 238'328 | 28'506                 | 32'019 | 38'839 | 36'945 | 32'010 | 25'725 | 20'294 | 15'529 | 8'461  |
| 1985 | 236'132 | 28'242                 | 32'877 | 38'299 | 36'686 | 31'051 | 25'354 | 19'762 | 15'690 | 8'171  |
| 1984 | 234'000 | 27'987                 | 33'944 | 37'621 | 36'215 | 30'311 | 25'024 | 19'330 | 15'775 | 7'793  |
| 1983 | 232'681 | 27'851                 | 35'295 | 37'045 | 36'059 | 29'556 | 24'764 | 19'111 | 15'639 | 7'361  |
| 1982 | 231'310 | 27'933                 | 36'402 | 36'264 | 35'920 | 28'830 | 24'589 | 18'856 | 15'460 | 7'056  |
| 1981 | 229'628 | 27'986                 | 37'089 | 35'820 | 35'448 | 28'272 | 24'302 | 18'696 | 15'258 | 6'757  |
| 1980 | 226'870 | 28'012                 | 37'406 | 34'839 | 34'750 | 27'843 | 24'038 | 18'425 | 15'145 | 6'412  |
| 1979 | 225'759 | 28'366                 | 37'547 | 35'078 | 34'038 | 27'475 | 23'825 | 18'323 | 15'026 | 6'081  |
| 1978 | 223'644 | 29'113                 | 37'304 | 34'553 | 33'300 | 27'190 | 23'305 | 18'421 | 14'759 | 5'699  |
| 1977 | 221'913 | 30'121                 | 37'028 | 34'266 | 32'376 | 26'959 | 22'763 | 18'721 | 14'322 | 5'357  |
| 1976 | 221'813 | 31'674                 | 37'089 | 34'191 | 31'922 | 26'714 | 22'210 | 18'981 | 14'057 | 4'975  |

| Jahr | Total   | Alterklasse, in Jahren |        |        |        |        |        |        |        |       |
|------|---------|------------------------|--------|--------|--------|--------|--------|--------|--------|-------|
|      |         | 0-9                    | 10-19  | 20-29  | 30-39  | 40-49  | 50-59  | 60-69  | 70-79  | 80+   |
| 1975 | 222'712 | 33'307                 | 37'132 | 34'669 | 31'592 | 26'571 | 21'783 | 19'224 | 13'701 | 4'733 |
| 1974 | 224'559 | 35'404                 | 36'986 | 35'428 | 31'657 | 26'530 | 21'373 | 19'427 | 13'283 | 4'471 |
| 1973 | 222'014 | 36'585                 | 36'039 | 34'875 | 30'892 | 26'214 | 21'083 | 19'276 | 12'763 | 4'287 |
| 1972 | 218'846 | 37'339                 | 35'055 | 34'286 | 29'920 | 25'924 | 20'750 | 19'206 | 12'325 | 4'041 |

Quelle: Kantonale Bevölkerungsstatistik; Departement Finanzen und Ressourcen; Statistik Aargau

**Tabelle 1.4:** Ausländische Wohnbevölkerung nach Nationalität und Geschlecht, 1987–2024<sup>1</sup>

| Jahr         | Total   | Deutschland | Frankreich | Italien | Österreich | Spanien | Vereinigtes Königreich | Serbien | Portugal | Niederlande | Türkiye | Übrige Länder <sup>2</sup> |
|--------------|---------|-------------|------------|---------|------------|---------|------------------------|---------|----------|-------------|---------|----------------------------|
| <b>Total</b> |         |             |            |         |            |         |                        |         |          |             |         |                            |
| 2024         | 195'419 | 38'552      | 1'599      | 30'144  | 4'286      | 4'645   | 1'438                  | 7'328   | 9'935    | 1'538       | 10'311  | 85'643                     |
| 2023         | 187'809 | 36'927      | 1'498      | 29'386  | 4'133      | 4'353   | 1'441                  | 7'483   | 9'611    | 1'499       | 10'139  | 81'339                     |
| 2022         | 181'761 | 36'131      | 1'470      | 29'057  | 4'007      | 4'150   | 1'455                  | 7'570   | 9'534    | 1'497       | 10'036  | 76'854                     |
| 2021         | 177'906 | 35'754      | 1'476      | 28'827  | 3'916      | 4'071   | 1'480                  | 7'683   | 9'506    | 1'517       | 9'872   | 73'804                     |
| 2020         | 172'868 | 35'076      | 1'430      | 28'390  | 3'765      | 3'915   | 1'493                  | 7'704   | 9'428    | 1'453       | 9'739   | 70'475                     |
| 2019         | 168'898 | 34'998      | 1'425      | 27'961  | 3'679      | 3'882   | 1'459                  | 7'738   | 9'252    | 1'455       | 9'767   | 67'282                     |
| 2018         | 165'776 | 34'564      | 1'396      | 27'534  | 3'628      | 3'819   | 1'448                  | 7'817   | 9'032    | 1'444       | 10'001  | 65'093                     |
| 2017         | 162'640 | 34'119      | 1'364      | 27'199  | 3'569      | 3'769   | 1'504                  | 8'019   | 8'924    | 1'415       | 10'077  | 62'681                     |
| 2016         | 158'647 | 33'675      | 1'357      | 26'697  | 3'497      | 3'658   | 1'474                  | 7'746   | 8'682    | 1'441       | 10'079  | 60'341                     |
| 2015         | 155'139 | 33'268      | 1'291      | 26'247  | 3'328      | 3'497   | 1'459                  | 7'825   | 8'353    | 1'414       | 10'226  | 58'231                     |
| 2014         | 150'352 | 32'442      | 1'242      | 25'587  | 3'199      | 3'318   | 1'468                  | 8'600   | 8'019    | 1'400       | 10'290  | 54'787                     |
| 2013         | 144'391 | 30'929      | 1'165      | 24'908  | 3'068      | 2'970   | 1'419                  | 10'699  | 7'474    | 1'361       | 10'247  | 50'151                     |
| 2012         | 140'114 | 29'682      | 1'104      | 24'385  | 3'031      | 2'627   | 1'411                  | 12'915  | 6'955    | 1'321       | 10'269  | 46'414                     |
| 2011         | 135'036 | 27'976      | 1'076      | 24'121  | 2'963      | 2'489   | 1'377                  | 13'838  | 6'436    | 1'283       | 10'269  | 43'208                     |
| 2010         | 130'981 | 26'090      | 1'077      | 23'946  | 2'873      | 2'419   | 1'309                  | 16'295  | 6'125    | 1'228       | 10'203  | 39'416                     |
| 2009         | 127'494 | 24'401      | 1'065      | 23'897  | 2'821      | 2'393   | 1'217                  | 21'509  | 5'800    | 1'235       | 10'172  | 32'984                     |
| 2008         | 122'136 | 21'480      | 924        | 23'721  | 2'724      | 2'320   | 1'121                  | 23'512  | 5'418    | 1'199       | 10'178  | 29'539                     |
| 2007         | 116'772 | 18'075      | 794        | 23'618  | 2'620      | 2'288   | 966                    | 23'281  | 5'036    | 1'160       | 10'186  | 28'748                     |
| 2006         | 115'260 | 15'944      | 728        | 23'834  | 2'582      | 2'427   | 933                    | 23'517  | 4'813    | 1'148       | 10'439  | 28'895                     |
| 2005         | 113'532 | 14'477      | 726        | 24'067  | 2'611      | 2'505   | 918                    | 23'398  | 4'674    | 1'111       | 10'497  | 28'548                     |
| 2004         | 111'937 | 13'441      | 705        | 24'248  | 2'626      | 2'551   | 949                    | 23'033  | 4'479    | 1'076       | 10'627  | 28'202                     |
| 2003         | 110'030 | 12'636      | 697        | 24'377  | 2'618      | 2'607   | 946                    | 22'623  | 4'258    | 1'065       | 10'570  | 27'633                     |
| 2002         | 107'333 | 11'796      | 656        | 24'573  | 2'641      | 2'667   | 937                    | 21'804  | 3'915    | 1'037       | 10'558  | 26'749                     |
| 2001         | 105'710 | 11'047      | 638        | 25'038  | 2'615      | 2'832   | 904                    | 21'143  | 4'578    | 1'040       | 10'508  | 25'367                     |
| 2000         | 102'299 | 10'235      | 614        | 25'311  | 2'588      | 2'894   | 783                    | 20'479  | 4'483    | 1'023       | 10'325  | 23'564                     |
| 1999         | 100'475 | 9'689       | 585        | 25'775  | 2'569      | 3'070   | 758                    | 20'238  | 4'437    | 1'028       | 10'217  | 22'109                     |
| 1998         | 98'541  | 9'185       | 576        | 26'270  | 2'559      | 3'282   | 747                    | ...     | 4'538    | 1'031       | 10'064  | 40'289                     |
| 1997         | 98'012  | 8'862       | 555        | 26'934  | 2'567      | 3'410   | 772                    | ...     | 4'626    | 1'054       | 9'990   | 39'242                     |
| 1996         | 97'808  | 8'735       | 562        | 27'452  | 2'584      | 3'603   | 813                    | ...     | 4'680    | 1'035       | 9'933   | 38'411                     |
| 1995         | 97'739  | 8'588       | 590        | 28'285  | 2'631      | 3'779   | 831                    | ...     | 4'704    | 1'021       | 9'828   | 37'482                     |
| 1994         | 94'264  | 8'267       | 553        | 28'603  | 2'623      | 3'767   | ...                    | ...     | 4'514    | ...         | 9'575   | 36'362                     |
| 1993         | 91'969  | 8'181       | 527        | 28'885  | 2'693      | 3'875   | ...                    | ...     | 4'394    | ...         | 9'304   | 34'110                     |
| 1992         | 88'871  | 8'003       | 529        | 29'399  | 2'733      | 4'159   | ...                    | ...     | 4'354    | ...         | 8'952   | 30'742                     |
| 1991         | 85'445  | 7'753       | 535        | 29'692  | 2'717      | 4'435   | ...                    | ...     | 4'090    | ...         | 8'607   | 27'616                     |
| 1990         | 79'828  | 7'254       | 488        | 29'812  | 2'666      | 4'577   | ...                    | ...     | 3'469    | ...         | 7'700   | 23'862                     |
| 1989         | 74'033  | 7'178       | 459        | 29'562  | 2'642      | 4'421   | ...                    | ...     | 2'666    | ...         | 7'434   | 19'671                     |
| 1988         | 74'295  | 7'137       | 443        | 30'085  | 2'652      | 4'786   | ...                    | ...     | 2'661    | ...         | 7'118   | 19'413                     |

| Jahr          | Total   | Deutschland | Frankreich | Italien | Österreich | Spanien | Vereinigtes Königreich | Serbien | Portugal | Niederlande | Türkiye | Übrige Länder <sup>2</sup> |
|---------------|---------|-------------|------------|---------|------------|---------|------------------------|---------|----------|-------------|---------|----------------------------|
| 1987          | 72'158  | 7'083       | 442        | 30'163  | 2'667      | 4'793   | ...                    | ...     | 2'330    | ...         | 6'926   | 17'754                     |
| <b>Männer</b> |         |             |            |         |            |         |                        |         |          |             |         |                            |
| 2024          | 104'884 | 21'668      | 931        | 17'458  | 2'388      | 2'579   | 881                    | 3'619   | 5'586    | 876         | 5'420   | 43'478                     |
| 2023          | 100'517 | 20'730      | 862        | 17'000  | 2'294      | 2'412   | 888                    | 3'709   | 5'422    | 840         | 5'322   | 41'038                     |
| 2022          | 97'184  | 20'354      | 862        | 16'794  | 2'241      | 2'279   | 883                    | 3'779   | 5'396    | 835         | 5'258   | 38'503                     |
| 2021          | 95'097  | 20'192      | 859        | 16'719  | 2'185      | 2'229   | 901                    | 3'834   | 5'365    | 846         | 5'175   | 36'792                     |
| 2020          | 92'597  | 19'902      | 831        | 16'474  | 2'114      | 2'164   | 922                    | 3'836   | 5'305    | 795         | 5'114   | 35'140                     |
| 2019          | 90'461  | 19'872      | 826        | 16'219  | 2'070      | 2'173   | 892                    | 3'858   | 5'193    | 788         | 5'079   | 33'491                     |
| 2018          | 88'762  | 19'681      | 794        | 15'920  | 2'055      | 2'139   | 873                    | 3'911   | 5'088    | 790         | 5'172   | 32'339                     |
| 2017          | 87'306  | 19'498      | 776        | 15'725  | 2'041      | 2'115   | 905                    | 3'998   | 5'050    | 778         | 5'229   | 31'191                     |
| 2016          | 85'295  | 19'288      | 770        | 15'434  | 2'014      | 2'053   | 901                    | 3'880   | 4'913    | 790         | 5'242   | 30'010                     |
| 2015          | 83'377  | 19'085      | 739        | 15'149  | 1'921      | 1'961   | 883                    | 3'935   | 4'735    | 776         | 5'329   | 28'864                     |
| 2014          | 80'623  | 18'691      | 1'242      | 14'705  | 1'829      | 1'863   | 889                    | 4'344   | 4'550    | 771         | 5'365   | 26'374                     |
| 2013          | 77'353  | 17'880      | 662        | 14'271  | 1'744      | 1'653   | 857                    | 5'469   | 4'250    | 748         | 5'341   | 24'478                     |
| 2012          | 75'034  | 17'189      | 626        | 13'899  | 1'731      | 1'439   | 858                    | 6'676   | 3'942    | 738         | 5'347   | 22'589                     |
| 2011          | 72'239  | 16'255      | 605        | 13'685  | 1'694      | 1'361   | 836                    | 7'162   | 3'594    | 723         | 5'333   | 20'991                     |
| 2010          | 70'113  | 15'188      | 613        | 13'595  | 1'637      | 1'320   | 812                    | 8'413   | 3'419    | 682         | 5'336   | 19'098                     |
| 2009          | 68'382  | 14'301      | 616        | 13'551  | 1'616      | 1'315   | 761                    | 11'120  | 3'230    | 685         | 5'341   | 15'846                     |
| 2008          | 65'484  | 12'555      | 511        | 13'450  | 1'570      | 1'274   | 703                    | 12'221  | 3'006    | 669         | 5'366   | 14'159                     |
| 2007          | 62'367  | 10'465      | 439        | 13'412  | 1'522      | 1'255   | 611                    | 12'127  | 2'788    | 648         | 5'358   | 13'742                     |
| 2006          | 61'281  | 9'080       | 404        | 13'519  | 1'504      | 1'326   | 598                    | 12'241  | 2'628    | 640         | 5'482   | 13'859                     |
| 2005          | 60'285  | 8'181       | 399        | 13'624  | 1'527      | 1'380   | 594                    | 12'197  | 2'514    | 612         | 5'503   | 13'754                     |
| 2004          | 59'376  | 7'542       | 388        | 13'079  | 1'524      | 1'396   | 610                    | 12'044  | 2'388    | 597         | 5'560   | 13'618                     |
| 2003          | 58'527  | 7'094       | 386        | 13'772  | 1'525      | 1'445   | 607                    | 11'849  | 2'258    | 600         | 5'509   | 13'462                     |
| 2002          | 57'218  | 6'614       | 366        | 13'834  | 1'565      | 1'478   | 612                    | 11'468  | 2'055    | 585         | 5'513   | 13'128                     |
| 2001          | 56'957  | 6'229       | 368        | 14'155  | 1'569      | 1'608   | 588                    | 11'230  | 2'641    | 582         | 5'480   | 12'507                     |
| 2000          | 55'070  | 5'746       | 350        | 14'275  | 1'534      | 1'638   | 503                    | 10'868  | 2'560    | 560         | 5'401   | 11'635                     |
| 1999          | 54'047  | 5'436       | 334        | 14'474  | 1'520      | 1'730   | 487                    | 10'728  | 2'491    | 568         | 5'368   | 10'911                     |
| 1998          | 53'241  | 5'138       | 331        | 14'745  | 1'521      | 1'869   | 474                    | ...     | 2'573    | 575         | 5'273   | 20'742                     |
| 1997          | 53'132  | 4'978       | 314        | 15'207  | 1'521      | 1'944   | 488                    | ...     | 2'629    | 582         | 5'224   | 20'245                     |
| 1996          | 53'282  | 4'921       | 322        | 15'441  | 1'546      | 2'068   | 516                    | ...     | 2'671    | 571         | 5'206   | 20'020                     |
| 1995          | 53'734  | 4'878       | 350        | 15'914  | 1'579      | 2'192   | 525                    | ...     | 2'757    | 562         | 5'166   | 19'811                     |
| 1994          | 52'429  | 4'751       | 335        | 16'134  | 1'589      | 2'183   | ...                    | ...     | 2'657    | ...         | 5'065   | 19'715                     |
| 1993          | 51'816  | 4'731       | 321        | 16'365  | 1'651      | 2'248   | ...                    | ...     | 2'556    | ...         | 4'949   | 18'995                     |
| 1992          | 51'060  | 4'656       | 330        | 16'707  | 1'708      | 2'444   | ...                    | ...     | 2'584    | ...         | 4'784   | 17'847                     |
| 1991          | 49'906  | 4'564       | 340        | 16'915  | 1'691      | 2'667   | ...                    | ...     | 2'511    | ...         | 4'650   | 16'568                     |
| 1990          | 46'798  | 4'264       | 310        | 17'033  | 1'647      | 2'806   | ...                    | ...     | 2'205    | ...         | 4'085   | 14'448                     |
| 1989          | 42'493  | 4'180       | 292        | 16'738  | 1'622      | 2'669   | ...                    | ...     | 1'608    | ...         | 3'932   | 11'452                     |
| 1988          | 43'435  | 4'125       | 282        | 17'111  | 1'625      | 3'027   | ...                    | ...     | 1'645    | ...         | 3'757   | 11'863                     |

| Jahr          | Total  | Deutschland | Frankreich | Italien | Österreich | Spanien | Vereinigtes Königreich | Serbien | Portugal | Niederlande | Türkiye | Übrige Länder <sup>2</sup> |
|---------------|--------|-------------|------------|---------|------------|---------|------------------------|---------|----------|-------------|---------|----------------------------|
| 1987          | 41'862 | 4'077       | 275        | 17'076  | 1'620      | 3'016   | ...                    | ...     | 1'429    | ...         | 3'648   | 10'721                     |
| <b>Frauen</b> |        |             |            |         |            |         |                        |         |          |             |         |                            |
| 2024          | 90'535 | 16'884      | 668        | 12'686  | 1'898      | 2'066   | 557                    | 3'709   | 4'349    | 662         | 4'891   | 42'165                     |
| 2023          | 87'292 | 16'197      | 636        | 12'386  | 1'839      | 1'941   | 553                    | 3'774   | 4'189    | 659         | 4'817   | 40'301                     |
| 2022          | 84'577 | 15'777      | 608        | 12'263  | 1'766      | 1'871   | 572                    | 3'791   | 4'138    | 662         | 4'778   | 38'351                     |
| 2021          | 82'809 | 15'562      | 617        | 12'108  | 1'731      | 1'842   | 579                    | 3'849   | 4'141    | 671         | 4'697   | 37'012                     |
| 2020          | 80'271 | 15'174      | 599        | 11'916  | 1'651      | 1'751   | 571                    | 3'868   | 4'123    | 658         | 4'625   | 35'335                     |
| 2019          | 78'437 | 15'126      | 599        | 11'742  | 1'609      | 1'709   | 567                    | 3'880   | 4'059    | 667         | 4'688   | 33'791                     |
| 2018          | 77'014 | 14'883      | 602        | 11'614  | 1'573      | 1'680   | 575                    | 3'906   | 3'944    | 654         | 4'829   | 32'754                     |
| 2017          | 75'334 | 14'621      | 588        | 11'474  | 1'528      | 1'654   | 599                    | 4'021   | 3'874    | 637         | 4'848   | 31'490                     |
| 2016          | 73'352 | 14'387      | 587        | 11'263  | 1'483      | 1'605   | 573                    | 3'866   | 3'769    | 651         | 4'837   | 30'331                     |
| 2015          | 71'762 | 14'183      | 552        | 11'098  | 1'407      | 1'536   | 576                    | 3'890   | 3'618    | 638         | 4'897   | 29'367                     |
| 2014          | 69'729 | 13'751      | 540        | 10'882  | 1'370      | 1'455   | 579                    | 4'256   | 3'469    | 629         | 4'925   | 27'873                     |
| 2013          | 67'038 | 13'049      | 503        | 10'637  | 1'324      | 1'317   | 562                    | 5'230   | 3'224    | 613         | 4'906   | 25'673                     |
| 2012          | 65'080 | 12'493      | 478        | 10'486  | 1'300      | 1'188   | 553                    | 6'239   | 3'013    | 583         | 4'922   | 23'825                     |
| 2011          | 62'797 | 11'721      | 471        | 10'436  | 1'269      | 1'128   | 541                    | 6'676   | 2'842    | 560         | 4'936   | 22'217                     |
| 2010          | 60'868 | 10'902      | 464        | 10'351  | 1'236      | 1'099   | 497                    | 7'882   | 2'706    | 546         | 4'867   | 20'318                     |
| 2009          | 59'112 | 10'100      | 449        | 10'346  | 1'205      | 1'078   | 456                    | 10'389  | 2'570    | 550         | 4'831   | 17'138                     |
| 2008          | 56'652 | 8'925       | 413        | 10'271  | 1'154      | 1'046   | 418                    | 11'291  | 2'412    | 530         | 4'812   | 15'380                     |
| 2007          | 54'405 | 7'610       | 355        | 10'206  | 1'098      | 1'033   | 355                    | 11'154  | 2'248    | 512         | 4'828   | 15'006                     |
| 2006          | 53'979 | 6'864       | 324        | 10'315  | 1'078      | 1'101   | 335                    | 11'276  | 2'185    | 508         | 4'957   | 15'036                     |
| 2005          | 53'247 | 6'296       | 327        | 10'443  | 1'084      | 1'125   | 324                    | 11'201  | 2'160    | 499         | 4'994   | 14'794                     |
| 2004          | 52'561 | 5'899       | 317        | 10'539  | 1'102      | 1'155   | 339                    | 10'989  | 2'091    | 479         | 5'067   | 14'584                     |
| 2003          | 51'503 | 5'542       | 311        | 10'605  | 1'093      | 1'162   | 339                    | 10'754  | 2'000    | 465         | 5'061   | 14'171                     |
| 2002          | 50'115 | 5'182       | 290        | 10'739  | 1'076      | 1'189   | 325                    | 10'336  | 1'860    | 452         | 5'045   | 13'621                     |
| 2001          | 48'753 | 4'818       | 270        | 10'883  | 1'046      | 1'224   | 316                    | 9'913   | 1'937    | 458         | 5'028   | 12'860                     |
| 2000          | 47'229 | 4'489       | 264        | 11'036  | 1'054      | 1'256   | 280                    | 9'611   | 1'923    | 463         | 4'920   | 11'929                     |
| 1999          | 46'428 | 4'253       | 251        | 11'301  | 1'049      | 1'340   | 271                    | 9'510   | 1'946    | 460         | 4'849   | 11'198                     |
| 1998          | 45'300 | 4'047       | 245        | 11'525  | 1'038      | 1'413   | 273                    | ...     | 1'965    | 456         | 4'791   | 19'547                     |
| 1997          | 44'880 | 3'884       | 241        | 11'727  | 1'046      | 1'466   | 284                    | ...     | 1'997    | 472         | 4'766   | 18'997                     |
| 1996          | 44'526 | 3'814       | 240        | 12'011  | 1'038      | 1'535   | 297                    | ...     | 2'009    | 464         | 4'727   | 18'391                     |
| 1995          | 44'005 | 3'710       | 240        | 12'371  | 1'052      | 1'587   | 306                    | ...     | 1'947    | 459         | 4'662   | 17'671                     |
| 1994          | 41'835 | 3'516       | 218        | 12'469  | 1'034      | 1'584   | ...                    | ...     | 1'857    | ...         | 4'510   | 16'647                     |
| 1993          | 40'153 | 3'450       | 206        | 12'520  | 1'042      | 1'627   | ...                    | ...     | 1'838    | ...         | 4'355   | 15'115                     |
| 1992          | 37'811 | 3'347       | 199        | 12'692  | 1'025      | 1'715   | ...                    | ...     | 1'770    | ...         | 4'168   | 12'895                     |
| 1991          | 35'539 | 3'189       | 195        | 12'777  | 1'026      | 1'768   | ...                    | ...     | 1'579    | ...         | 3'957   | 11'048                     |
| 1990          | 33'030 | 2'990       | 178        | 12'779  | 1'019      | 1'771   | ...                    | ...     | 1'264    | ...         | 3'615   | 9'414                      |
| 1989          | 31'540 | 2'998       | 167        | 12'824  | 1'020      | 1'752   | ...                    | ...     | 1'058    | ...         | 3'502   | 8'219                      |
| 1988          | 30'860 | 3'012       | 161        | 12'974  | 1'027      | 1'759   | ...                    | ...     | 1'016    | ...         | 3'361   | 7'550                      |

| Jahr | Total  | Deutsch-land | Frankreich | Italien | Österreich | Spanien | Vereinigtes Königreich | Serbien | Portugal | Niederlande | Türkiye | Übrige Länder <sup>2</sup> |
|------|--------|--------------|------------|---------|------------|---------|------------------------|---------|----------|-------------|---------|----------------------------|
| 1987 | 30'296 | 3'006        | 167        | 13'087  | 1'047      | 1'777   | ...                    | ...     | 901      | ...         | 3'278   | 7'033                      |

Quelle: Ständige ausländische Wohnbevölkerung; Staatssekretariat für Migration (SEM)

1. Jeweils per 31. August

2. Inklusive 'Staatenlos', 'Ohne Nationalität', 'Staat unbekannt'

**Tabelle 1.5:** Ausländische ständige Wohnbevölkerung nach Nationalität und Aufenthaltskategorie, 1980–2024<sup>1</sup>

| Jahr                                     | Total   | Deutschland | Frankreich | Italien | Österreich | Spanien | Vereinigtes Königreich | Serbien | Portugal | Niederlande | Türkiye | Übrige Länder <sup>2</sup> |
|--|---------|-------------|------------|---------|------------|---------|------------------------|---------|----------|-------------|---------|----------------------------|
| <b>Kurzaufenthalter (L); ≥ 12 Monate</b> |         |             |            |         |            |         |                        |         |          |             |         |                            |
| 2024                                     | 1'259   | 169         | 6          | 86      | 17         | 57      | 2                      | 4       | 96       | 2           | 7       | 813                        |
| 2023                                     | 1'184   | 136         | 5          | 109     | 17         | 55      | 9                      | 6       | 96       | 4           | 2       | 745                        |
| 2022                                     | 1'064   | 143         | 7          | 91      | 17         | 50      | 4                      | 3       | 100      | 4           | 2       | 643                        |
| 2021                                     | 1'358   | 216         | 8          | 116     | 16         | 57      | 10                     | 6       | 121      | 8           | 2       | 798                        |
| 2020                                     | 1'303   | 206         | 7          | 143     | 9          | 56      | 15                     | 2       | 104      | 4           | 9       | 748                        |
| 2019                                     | 1'404   | 233         | 4          | 135     | 17         | 68      | 14                     | 7       | 82       | 7           | 4       | 833                        |
| 2018                                     | 1'332   | 232         | 8          | 143     | 31         | 76      | 7                      | 6       | 103      | 8           | –       | 718                        |
| 2017                                     | 1'385   | 300         | 9          | 124     | 32         | 94      | 10                     | 1       | 98       | 9           | 2       | 706                        |
| 2016                                     | 1'559   | 378         | 19         | 147     | 51         | 87      | 8                      | 1       | 115      | 11          | 3       | 739                        |
| 2015                                     | 1'478   | 388         | 8          | 128     | 36         | 96      | 12                     | 4       | 129      | 5           | 10      | 662                        |
| 2010                                     | 827     | 437         | 10         | 13      | 12         | 3       | 9                      | 5       | 62       | 1           | 1       | 274                        |
| 2005                                     | 680     | 357         | 12         | 52      | 21         | 8       | 16                     | 1       | 106      | 7           | 1       | 99                         |
| 2000                                     | ...     | ...         | ...        | ...     | ...        | ...     | ...                    | ...     | ...      | ...         | ...     | ...                        |
| 1995                                     | ...     | ...         | ...        | ...     | ...        | ...     | ...                    | ...     | ...      | ...         | ...     | ...                        |
| 1990                                     | ...     | ...         | ...        | ...     | ...        | ...     | ...                    | ...     | ...      | ...         | ...     | ...                        |
| 1985                                     | ...     | ...         | ...        | ...     | ...        | ...     | ...                    | ...     | ...      | ...         | ...     | ...                        |
| 1980                                     | ...     | ...         | ...        | ...     | ...        | ...     | ...                    | ...     | ...      | ...         | ...     | ...                        |
| <b>Aufenthalter (B)</b>                  |         |             |            |         |            |         |                        |         |          |             |         |                            |
| 2024                                     | 66'310  | 10'972      | 529        | 6'003   | 980        | 1'430   | 453                    | 1'221   | 1'828    | 348         | 2'244   | 40'302                     |
| 2023                                     | 58'816  | 9'258       | 405        | 4'996   | 869        | 1'079   | 434                    | 1'227   | 1'388    | 319         | 1'987   | 36'854                     |
| 2022                                     | 52'661  | 8'024       | 381        | 4'564   | 779        | 856     | 414                    | 1'187   | 1'190    | 294         | 1'740   | 33'232                     |
| 2021                                     | 49'646  | 7'872       | 420        | 4'680   | 803        | 842     | 427                    | 1'144   | 1'281    | 283         | 1'423   | 30'471                     |
| 2020                                     | 47'913  | 8'049       | 413        | 4'834   | 816        | 911     | 411                    | 1'137   | 1'479    | 275         | 1'157   | 28'431                     |
| 2019                                     | 44'799  | 8'122       | 438        | 4'733   | 826        | 945     | 358                    | 1'076   | 1'519    | 260         | 1'051   | 25'471                     |
| 2018                                     | 42'280  | 8'170       | 403        | 4'446   | 786        | 992     | 326                    | 1'071   | 1'535    | 262         | 990     | 23'299                     |
| 2017                                     | 42'974  | 9'081       | 427        | 4'487   | 814        | 1'245   | 405                    | 1'065   | 1'948    | 267         | 1'040   | 21'535                     |
| 2016                                     | 41'377  | 9'569       | 440        | 4'047   | 800        | 1'236   | 398                    | 1'048   | 2'114    | 291         | 1'032   | 20'402                     |
| 2015                                     | 40'406  | 10'731      | 439        | 3'581   | 717        | 1'145   | 413                    | 1'008   | 2'200    | 306         | 1'028   | 18'838                     |
| 2010                                     | 33'244  | 12'645      | 483        | 1'258   | 498        | 251     | 492                    | 1'702   | 1'327    | 227         | 1'098   | 13'263                     |
| 2005                                     | 21'764  | 4'803       | 244        | 746     | 311        | 112     | 294                    | 3'589   | 751      | 172         | 1'190   | 9'552                      |
| 2000                                     | 21'054  | 2'770       | 190        | 527     | 268        | 104     | 220                    | 5'664   | 402      | 154         | 2'144   | 8'611                      |
| 1995                                     | 24'520  | 2'168       | 214        | 699     | 476        | 221     | 258                    | ...     | 649      | 255         | 2'018   | ...                        |
| 1990                                     | 14'526  | 1'676       | 107        | 814     | 360        | 494     | ...                    | ...     | 1'520    | ...         | 1'185   | ...                        |
| 1985                                     | 10'704  | 1'348       | 59         | 1'052   | 243        | 640     | ...                    | ...     | 757      | ...         | 1'301   | ...                        |
| 1980                                     | 13'187  | 1'106       | 83         | 2'941   | 315        | 1'078   | ...                    | ...     | 403      | ...         | 2'989   | ...                        |
| <b>Niedergelassene (C)</b>               |         |             |            |         |            |         |                        |         |          |             |         |                            |
| 2024                                     | 127'850 | 27'411      | 1'064      | 24'055  | 3'289      | 3'158   | 983                    | 6'103   | 8'011    | 1'188       | 8'060   | 44'528                     |



| Jahr | Total   | Deutsch-land | Frankreich | Italien | Österreich | Spanien | Vereinigtes Königreich | Serbien | Portugal | Niederlande | Türkiye | Übrige Länder <sup>2</sup> |
|------|---------|--------------|------------|---------|------------|---------|------------------------|---------|----------|-------------|---------|----------------------------|
| 2023 | 127'809 | 27'533       | 1'088      | 24'281  | 3'247      | 3'219   | 998                    | 6'250   | 8'127    | 1'176       | 8'150   | 43'740                     |
| 2022 | 128'036 | 27'964       | 1'082      | 24'402  | 3'211      | 3'244   | 1'037                  | 6'380   | 8'244    | 1'199       | 8'294   | 42'979                     |
| 2021 | 126'902 | 27'666       | 1'048      | 24'031  | 3'097      | 3'172   | 1'043                  | 6'533   | 8'104    | 1'226       | 8'447   | 42'535                     |
| 2020 | 123'652 | 26'821       | 1'010      | 23'413  | 2'940      | 2'948   | 1'067                  | 6'565   | 7'845    | 1'174       | 8'573   | 41'296                     |
| 2019 | 122'695 | 26'643       | 983        | 23'093  | 2'836      | 2'869   | 1'087                  | 6'655   | 7'651    | 1'188       | 8'712   | 40'978                     |
| 2018 | 122'164 | 26'162       | 985        | 22'945  | 2'811      | 2'751   | 1'115                  | 6'740   | 7'394    | 1'174       | 9'011   | 41'076                     |
| 2017 | 118'281 | 24'738       | 928        | 22'588  | 2'723      | 2'430   | 1'089                  | 6'742   | 6'878    | 1'139       | 9'035   | 39'991                     |
| 2016 | 115'711 | 23'728       | 898        | 22'503  | 2'646      | 2'335   | 1'068                  | 6'697   | 6'453    | 1'139       | 9'044   | 39'200                     |
| 2015 | 113'255 | 22'149       | 844        | 22'538  | 2'575      | 2'256   | 1'034                  | 6'813   | 6'024    | 1'103       | 9'188   | 38'731                     |
| 2010 | 96'910  | 13'008       | 584        | 22'675  | 2'363      | 2'165   | 808                    | 14'588  | 4'736    | 1'000       | 9'104   | 25'879                     |
| 2005 | 91'088  | 9'317        | 470        | 23'269  | 2'279      | 2'385   | 608                    | 19'808  | 3'817    | 932         | 9'306   | 18'897                     |
| 2000 | 80'305  | 7'423        | 421        | 24'656  | 2'297      | 2'725   | 560                    | 14'815  | 3'443    | 868         | 8'181   | 14'916                     |
| 1995 | 71'321  | 6'383        | 374        | 27'370  | 2'127      | 3'370   | 569                    | ...     | 3'155    | 762         | 7'810   | ...                        |
| 1990 | 60'182  | 5'245        | 374        | 28'275  | 2'241      | 3'462   | ...                    | ...     | 957      | ...         | 6'515   | ...                        |
| 1985 | 55'165  | 5'743        | 344        | 28'908  | 2'459      | 3'988   | ...                    | ...     | 428      | ...         | 5'301   | ...                        |
| 1980 | 50'847  | 6'321        | 334        | 29'346  | 2'700      | 2'475   | ...                    | ...     | 195      | ...         | 2'036   | ...                        |

Quelle: Ständige ausländische Wohnbevölkerung; Staatssekretariat für Migration (SEM)

1. Jeweils per 31. August

2. Inklusive "Staatenlos", "Ohne Nationalität", "Staat unbekannt"

## 1.2 Eheschliessungen

**Tabelle 1.6:** Eheschliessende<sup>1</sup> nach Altersklasse und Geschlecht im Kanton Aargau, 1949–2023

| Jahr            | Total | Alterklasse, in Jahren ... |       |       |       |       |       |       |       |       |      |
|-----------------|-------|----------------------------|-------|-------|-------|-------|-------|-------|-------|-------|------|
|                 |       | unter 20                   | 20–24 | 25–29 | 30–34 | 35–39 | 40–44 | 45–49 | 50–54 | 55–59 | 60 + |
| ... der Ehefrau |       |                            |       |       |       |       |       |       |       |       |      |
| 2023            | 3'074 | 31                         | 374   | 845   | 822   | 388   | 211   | 132   | 105   | 72    | 94   |
| 2022            | 3'470 | 29                         | 389   | 916   | 973   | 466   | 230   | 151   | 129   | 106   | 81   |
| 2021            | 3'032 | 33                         | 392   | 881   | 828   | 363   | 180   | 117   | 108   | 68    | 62   |
| 2020            | 3'045 | 34                         | 396   | 842   | 811   | 399   | 182   | 140   | 120   | 72    | 49   |
| 2019            | 3'182 | 41                         | 440   | 880   | 825   | 407   | 211   | 135   | 114   | 76    | 53   |
| 2018            | 3'351 | 42                         | 492   | 970   | 831   | 421   | 204   | 155   | 118   | 65    | 53   |
| 2017            | 3'416 | 54                         | 471   | 1'038 | 859   | 377   | 206   | 161   | 145   | 61    | 44   |
| 2016            | 3'312 | 54                         | 479   | 983   | 863   | 391   | 176   | 159   | 110   | 55    | 42   |
| 2015            | 3'301 | 49                         | 511   | 945   | 795   | 405   | 205   | 170   | 138   | 48    | 35   |
| 2014            | 3'293 | 69                         | 483   | 955   | 847   | 396   | 192   | 134   | 128   | 54    | 35   |
| 2013            | 3'123 | 57                         | 477   | 910   | 782   | 350   | 175   | 147   | 127   | 68    | 30   |
| 2012            | 3'206 | 69                         | 473   | 916   | 828   | 388   | 211   | 138   | 97    | 53    | 33   |
| 2011            | 3'200 | 57                         | 471   | 917   | 802   | 390   | 224   | 178   | 92    | 49    | 20   |
| 2010            | 3'243 | 68                         | 467   | 1'005 | 774   | 398   | 204   | 145   | 96    | 47    | 39   |
| 2009            | 3'018 | 61                         | 498   | 853   | 715   | 377   | 193   | 156   | 95    | 42    | 28   |
| 2008            | 3'239 | 81                         | 478   | 914   | 782   | 405   | 234   | 159   | 110   | 48    | 28   |
| 2007            | 2'801 | 69                         | 435   | 799   | 654   | 385   | 174   | 131   | 76    | 46    | 32   |
| 2006            | 2'879 | 70                         | 485   | 858   | 661   | 357   | 192   | 125   | 68    | 37    | 26   |
| 2005            | 2'836 | 71                         | 441   | 802   | 710   | 336   | 188   | 126   | 100   | 42    | 20   |
| 2004            | 2'868 | 81                         | 471   | 770   | 691   | 388   | 158   | 152   | 87    | 42    | 28   |
| 2003            | 2'784 | 48                         | 478   | 847   | 647   | 347   | 185   | 100   | 65    | 48    | 19   |
| 2002            | 2'793 | 52                         | 478   | 832   | 667   | 365   | 184   | 101   | 76    | 29    | 9    |
| 2001            | 2'729 | 67                         | 462   | 837   | 672   | 339   | 153   | 90    | 61    | 34    | 14   |
| 2000            | 2'848 | 57                         | 488   | 896   | 707   | 304   | 155   | 104   | 79    | 37    | 21   |
| 1999            | 2'907 | 74                         | 505   | 977   | 685   | 302   | 137   | 102   | 68    | 35    | 22   |
| 1998            | 2'726 | 53                         | 503   | 940   | 636   | 270   | 127   | 101   | 62    | 19    | 15   |
| 1997            | 2'878 | 63                         | 547   | 1'045 | 681   | 238   | 130   | 96    | 43    | 22    | 13   |
| 1996            | 3'050 | 76                         | 646   | 1'185 | 608   | 233   | 123   | 88    | 62    | 15    | 14   |
| 1995            | 3'078 | 51                         | 643   | 1'254 | 617   | 226   | 110   | 100   | 54    | 16    | 7    |
| 1994            | 3'049 | 39                         | 719   | 1'161 | 598   | 224   | 138   | 93    | 48    | 18    | 11   |
| 1993            | 3'154 | 53                         | 831   | 1'236 | 570   | 208   | 101   | 77    | 46    | 22    | 10   |
| 1992            | 3'335 | 72                         | 901   | 1'314 | 561   | 219   | 104   | 90    | 51    | 16    | 7    |
| 1991            | 3'562 | 73                         | 988   | 1'384 | 585   | 246   | 148   | 63    | 40    | 17    | 18   |
| 1990            | 3'624 | 77                         | 1'076 | 1'387 | 558   | 229   | 129   | 94    | 35    | 25    | 14   |

| Jahr | Total | Alterklasse, in Jahren ... |       |       |       |       |       |       |       |       |      |
|------|-------|----------------------------|-------|-------|-------|-------|-------|-------|-------|-------|------|
|      |       | unter 20                   | 20–24 | 25–29 | 30–34 | 35–39 | 40–44 | 45–49 | 50–54 | 55–59 | 60 + |
| 1989 | 3'491 | 99                         | 1'031 | 1'355 | 540   | 212   | 104   | 78    | 31    | 23    | 18   |
| 1988 | 3'401 | 85                         | 1'038 | 1'294 | 521   | 203   | 129   | 72    | 31    | 16    | 12   |
| 1987 | 3'201 | 82                         | 1'028 | 1'248 | 487   | 148   | 104   | 52    | 29    | 11    | 12   |
| 1986 | 2'989 | 88                         | 1'040 | 1'117 | 385   | 152   | 93    | 57    | 34    | 14    | 9    |
| 1985 | 2'811 | 95                         | 979   | 1'055 | 384   | 142   | 74    | 43    | 28    | 6     | 5    |
| 1984 | 2'769 | 106                        | 1'057 | 1'003 | 335   | 122   | 68    | 38    | 18    | 11    | 11   |
| 1983 | 2'670 | 121                        | 1'092 | 925   | 299   | 101   | 65    | 39    | 6     | 11    | 11   |
| 1982 | 2'750 | 161                        | 1'155 | 922   | 276   | 108   | 60    | 27    | 19    | 12    | 10   |
| 1981 | 2'561 | 165                        | 1'123 | 805   | 243   | 112   | 46    | 23    | 25    | 10    | 9    |
| 1980 | 2'587 | 149                        | 1'187 | 763   | 246   | 117   | 43    | 33    | 28    | 12    | 9    |
| 1979 | 2'367 | 180                        | 1'138 | 657   | 192   | 91    | 38    | 19    | 25    | 17    | 10   |
| 1978 | 2'212 | 143                        | 1'143 | 555   | 198   | 71    | 31    | 30    | 20    | 15    | 6    |
| 1977 | 2'250 | 163                        | 1'170 | 545   | 194   | 70    | 40    | 36    | 19    | 8     | 5    |
| 1976 | 2'129 | 188                        | 1'160 | 460   | 145   | 65    | 41    | 28    | 16    | 12    | 14   |
| 1975 | 2'287 | 210                        | 1'229 | 504   | 153   | 67    | 45    | 27    | 25    | 10    | 17   |
| 1974 | 2'699 | 265                        | 1'528 | 528   | 178   | 78    | 41    | 29    | 21    | 15    | 16   |
| 1973 | 2'808 | 286                        | 1'542 | 601   | 166   | 82    | 46    | 28    | 23    | 11    | 23   |
| 1972 | 2'875 | 332                        | 1'577 | 579   | 155   | 72    | 41    | 38    | 36    | 16    | 29   |
| 1971 | 3'051 | 328                        | 1'735 | 597   | 162   | 82    | 54    | 37    | 29    | 12    | 15   |
| 1970 | 3'095 | 369                        | 1'680 | 616   | 165   | 91    | 56    | 42    | 19    | 27    | 30   |
| 1969 | 3'115 | 392                        | 1'741 | 590   | 153   | 71    | 57    | 34    | 34    | 23    | 20   |
| 1968 | 3'024 | 367                        | 1'641 | 601   | 167   | 80    | 56    | 40    | 32    | 17    | 23   |
| 1967 | 2'925 | 342                        | 1'656 | 541   | 152   | 78    | 53    | 35    | 27    | 21    | 20   |
| 1966 | 2'874 | 350                        | 1'545 | 544   | 202   | 84    | 48    | 37    | 27    | 20    | 17   |
| 1965 | 2'919 | 329                        | 1'574 | 583   | 191   | 99    | 45    | 36    | 23    | 19    | 20   |
| 1964 | 2'784 | 320                        | 1'518 | 561   | 152   | 87    | 50    | 28    | 24    | 20    | 24   |
| 1963 | 2'699 | 264                        | 1'421 | 599   | 169   | 95    | 55    | 32    | 26    | 18    | 20   |
| 1962 | 2'769 | 335                        | 1'395 | 604   | 185   | 94    | 55    | 34    | 29    | 21    | 17   |
| 1961 | 2'754 | 291                        | 1'374 | 625   | 220   | 87    | 49    | 42    | 39    | 10    | 17   |
| 1960 | 2'733 | 267                        | 1'315 | 678   | 228   | 96    | 49    | 42    | 25    | 19    | 14   |
| 1959 | 2'564 | 218                        | 1'242 | 653   | 215   | 90    | 45    | 45    | 30    | 12    | 14   |
| 1958 | 2'629 | 182                        | 1'356 | 657   | 206   | 78    | 59    | 33    | 31    | 15    | 12   |
| 1957 | 2'767 | 234                        | 1'287 | 776   | 220   | 91    | 60    | 37    | 35    | 20    | 7    |
| 1956 | 2'668 | 174                        | 1'326 | 724   | 220   | 78    | 56    | 36    | 35    | 12    | 7    |
| 1955 | 2'691 | 175                        | 1'326 | 730   | 251   | 79    | 49    | 28    | 28    | 15    | 10   |
| 1954 | 2'465 | 150                        | 1'115 | 700   | 263   | 97    | 57    | 44    | 20    | 9     | 10   |
| 1953 | 2'386 | 141                        | 1'122 | 645   | 206   | 107   | 55    | 52    | 34    | 10    | 14   |
| 1952 | 2'436 | 144                        | 1'139 | 712   | 210   | 86    | 50    | 46    | 29    | 9     | 11   |
| 1951 | 2'426 | 163                        | 1'031 | 731   | 230   | 99    | 62    | 50    | 38    | 13    | 9    |

| Jahr                    | Total | Alterklasse, in Jahren ... |       |       |       |       |       |       |       |       |      |
|-------------------------|-------|----------------------------|-------|-------|-------|-------|-------|-------|-------|-------|------|
|                         |       | unter 20                   | 20–24 | 25–29 | 30–34 | 35–39 | 40–44 | 45–49 | 50–54 | 55–59 | 60 + |
| 1950                    | 2'437 | 135                        | 1'065 | 759   | 220   | 114   | 62    | 41    | 30    | 7     | 4    |
| 1949                    | 2'400 | 131                        | 1'021 | 759   | 216   | 123   | 68    | 43    | 20    | 12    | 7    |
| <b>... des Ehemanns</b> |       |                            |       |       |       |       |       |       |       |       |      |
| 2023                    | 3'060 | 4                          | 194   | 672   | 856   | 503   | 257   | 171   | 131   | 120   | 152  |
| 2022                    | 3'508 | 1                          | 176   | 723   | 984   | 600   | 302   | 185   | 194   | 166   | 177  |
| 2021                    | 3'032 | 7                          | 186   | 700   | 905   | 495   | 226   | 149   | 134   | 100   | 130  |
| 2020                    | 3'045 | 9                          | 198   | 701   | 884   | 487   | 226   | 155   | 149   | 118   | 118  |
| 2019                    | 3'182 | 7                          | 236   | 714   | 868   | 523   | 229   | 193   | 158   | 103   | 151  |
| 2018                    | 3'351 | 6                          | 229   | 787   | 924   | 523   | 282   | 190   | 168   | 104   | 138  |
| 2017                    | 3'416 | 6                          | 229   | 840   | 940   | 527   | 272   | 198   | 137   | 132   | 135  |
| 2016                    | 3'312 | 6                          | 240   | 783   | 931   | 534   | 270   | 191   | 148   | 98    | 111  |
| 2015                    | 3'301 | 8                          | 264   | 730   | 924   | 505   | 256   | 235   | 178   | 97    | 104  |
| 2014                    | 3'293 | 10                         | 269   | 720   | 916   | 520   | 306   | 194   | 148   | 104   | 106  |
| 2013                    | 3'123 | 9                          | 251   | 712   | 831   | 488   | 255   | 220   | 151   | 98    | 108  |
| 2012                    | 3'206 | 7                          | 259   | 757   | 868   | 490   | 285   | 210   | 151   | 91    | 88   |
| 2011                    | 3'200 | 8                          | 246   | 741   | 820   | 514   | 303   | 229   | 157   | 88    | 94   |
| 2010                    | 3'243 | 9                          | 244   | 756   | 841   | 543   | 322   | 199   | 143   | 88    | 98   |
| 2009                    | 3'018 | 7                          | 267   | 711   | 750   | 485   | 302   | 180   | 134   | 92    | 90   |
| 2008                    | 3'239 | 12                         | 270   | 700   | 806   | 564   | 324   | 221   | 146   | 89    | 107  |
| 2007                    | 2'801 | 16                         | 259   | 561   | 705   | 521   | 289   | 172   | 120   | 82    | 76   |
| 2006                    | 2'879 | 11                         | 268   | 644   | 726   | 502   | 277   | 188   | 99    | 84    | 80   |
| 2005                    | 2'836 | 12                         | 247   | 612   | 758   | 470   | 297   | 174   | 107   | 83    | 76   |
| 2004                    | 2'868 | 16                         | 253   | 625   | 743   | 482   | 268   | 186   | 117   | 99    | 79   |
| 2003                    | 2'784 | 10                         | 232   | 624   | 782   | 526   | 222   | 148   | 94    | 84    | 62   |
| 2002                    | 2'793 | 12                         | 232   | 604   | 810   | 501   | 250   | 150   | 104   | 79    | 51   |
| 2001                    | 2'729 | 7                          | 245   | 640   | 789   | 444   | 238   | 133   | 97    | 78    | 58   |
| 2000                    | 2'848 | 10                         | 215   | 714   | 810   | 488   | 213   | 129   | 122   | 90    | 57   |
| 1999                    | 2'907 | 18                         | 216   | 767   | 872   | 457   | 205   | 125   | 104   | 80    | 63   |
| 1998                    | 2'726 | 10                         | 212   | 777   | 819   | 402   | 180   | 129   | 96    | 43    | 58   |
| 1997                    | 2'878 | 12                         | 251   | 889   | 853   | 375   | 183   | 133   | 101   | 45    | 36   |
| 1996                    | 3'050 | 12                         | 284   | 1'063 | 829   | 391   | 161   | 127   | 94    | 55    | 34   |
| 1995                    | 3'078 | 9                          | 280   | 1'067 | 900   | 329   | 190   | 119   | 100   | 47    | 37   |
| 1994                    | 3'049 | 5                          | 346   | 1'031 | 844   | 337   | 178   | 125   | 81    | 50    | 52   |
| 1993                    | 3'154 | 5                          | 343   | 1'215 | 786   | 331   | 174   | 139   | 86    | 44    | 31   |
| 1992                    | 3'335 | 6                          | 407   | 1'333 | 823   | 313   | 187   | 125   | 64    | 39    | 38   |
| 1991                    | 3'562 | 10                         | 464   | 1'365 | 870   | 357   | 199   | 130   | 75    | 51    | 41   |
| 1990                    | 3'624 | 10                         | 503   | 1'376 | 891   | 367   | 194   | 132   | 58    | 46    | 47   |
| 1989                    | 3'491 | 8                          | 502   | 1'358 | 823   | 329   | 180   | 134   | 80    | 40    | 37   |
| 1988                    | 3'401 | 9                          | 494   | 1'342 | 792   | 364   | 173   | 99    | 62    | 23    | 43   |

| Jahr | Total | Alterklasse, in Jahren ... |       |       |       |       |       |       |       |       |      |
|------|-------|----------------------------|-------|-------|-------|-------|-------|-------|-------|-------|------|
|      |       | unter 20                   | 20–24 | 25–29 | 30–34 | 35–39 | 40–44 | 45–49 | 50–54 | 55–59 | 60 + |
| 1987 | 3'201 | 7                          | 490   | 1'244 | 793   | 311   | 152   | 92    | 41    | 36    | 35   |
| 1986 | 2'989 | 11                         | 508   | 1'166 | 681   | 279   | 158   | 75    | 45    | 36    | 30   |
| 1985 | 2'811 | 6                          | 494   | 1'189 | 598   | 247   | 121   | 59    | 44    | 29    | 24   |
| 1984 | 2'769 | 4                          | 543   | 1'182 | 555   | 227   | 105   | 59    | 34    | 26    | 34   |
| 1983 | 2'670 | 12                         | 565   | 1'144 | 507   | 219   | 81    | 55    | 41    | 21    | 25   |
| 1982 | 2'750 | 13                         | 591   | 1'230 | 513   | 183   | 92    | 50    | 28    | 19    | 31   |
| 1981 | 2'561 | 8                          | 634   | 1'071 | 472   | 174   | 85    | 39    | 30    | 19    | 29   |
| 1980 | 2'587 | 17                         | 623   | 1'052 | 496   | 177   | 81    | 55    | 31    | 25    | 30   |
| 1979 | 2'367 | 8                          | 600   | 1'011 | 422   | 139   | 58    | 41    | 36    | 23    | 29   |
| 1978 | 2'212 | 5                          | 603   | 953   | 352   | 127   | 55    | 41    | 29    | 26    | 21   |
| 1977 | 2'250 | 8                          | 656   | 933   | 352   | 115   | 67    | 41    | 25    | 29    | 24   |
| 1976 | 2'129 | 8                          | 707   | 843   | 302   | 103   | 49    | 44    | 20    | 23    | 30   |
| 1975 | 2'287 | 15                         | 800   | 888   | 307   | 107   | 49    | 29    | 27    | 24    | 41   |
| 1974 | 2'699 | 21                         | 998   | 1'060 | 310   | 128   | 62    | 31    | 31    | 23    | 35   |
| 1973 | 2'808 | 23                         | 1'055 | 1'120 | 300   | 100   | 72    | 45    | 31    | 23    | 39   |
| 1972 | 2'875 | 28                         | 1'173 | 1'090 | 242   | 115   | 63    | 38    | 38    | 29    | 59   |
| 1971 | 3'051 | 39                         | 1'214 | 1'159 | 286   | 125   | 69    | 48    | 35    | 32    | 44   |
| 1970 | 3'095 | 48                         | 1'270 | 1'118 | 298   | 121   | 54    | 54    | 41    | 30    | 61   |
| 1969 | 3'115 | 53                         | 1'295 | 1'149 | 280   | 105   | 56    | 53    | 36    | 38    | 50   |
| 1968 | 3'024 | 47                         | 1'237 | 1'082 | 288   | 133   | 60    | 52    | 37    | 33    | 55   |
| 1967 | 2'925 | 34                         | 1'236 | 993   | 314   | 113   | 71    | 57    | 35    | 30    | 42   |
| 1966 | 2'874 | 41                         | 1'161 | 952   | 339   | 148   | 72    | 47    | 37    | 32    | 45   |
| 1965 | 2'919 | 39                         | 1'175 | 989   | 336   | 130   | 91    | 47    | 44    | 31    | 37   |
| 1964 | 2'784 | 50                         | 1'083 | 985   | 293   | 139   | 66    | 39    | 49    | 33    | 47   |
| 1963 | 2'699 | 40                         | 999   | 961   | 322   | 129   | 83    | 56    | 44    | 23    | 42   |
| 1962 | 2'769 | 36                         | 1'029 | 988   | 324   | 151   | 82    | 45    | 38    | 33    | 43   |
| 1961 | 2'754 | 42                         | 935   | 1'016 | 370   | 158   | 72    | 41    | 50    | 25    | 45   |
| 1960 | 2'733 | 29                         | 910   | 1'038 | 345   | 167   | 73    | 52    | 38    | 41    | 40   |
| 1959 | 2'564 | 19                         | 804   | 998   | 350   | 153   | 71    | 56    | 35    | 32    | 46   |
| 1958 | 2'629 | 25                         | 871   | 1'037 | 334   | 136   | 69    | 59    | 26    | 35    | 37   |
| 1957 | 2'767 | 30                         | 869   | 1'074 | 364   | 160   | 86    | 65    | 56    | 28    | 35   |
| 1956 | 2'668 | 16                         | 809   | 1'084 | 388   | 143   | 78    | 52    | 35    | 24    | 39   |
| 1955 | 2'691 | 22                         | 807   | 1'058 | 417   | 153   | 99    | 44    | 35    | 27    | 29   |
| 1954 | 2'465 | 23                         | 682   | 971   | 383   | 143   | 113   | 60    | 35    | 23    | 32   |
| 1953 | 2'386 | 25                         | 631   | 910   | 390   | 152   | 95    | 54    | 63    | 29    | 37   |
| 1952 | 2'436 | 21                         | 626   | 1'027 | 372   | 167   | 70    | 53    | 40    | 27    | 33   |
| 1951 | 2'426 | 19                         | 609   | 959   | 421   | 167   | 87    | 50    | 47    | 24    | 43   |
| 1950 | 2'437 | 19                         | 604   | 1'003 | 398   | 169   | 86    | 58    | 38    | 33    | 29   |
| 1949 | 2'400 | 23                         | 551   | 1'019 | 393   | 184   | 85    | 56    | 36    | 19    | 34   |

| Jahr | Total | Alterklasse, in Jahren ... |       |       |       |       |       |       |       |       |      |
|------|-------|----------------------------|-------|-------|-------|-------|-------|-------|-------|-------|------|
|      |       | unter 20                   | 20-24 | 25-29 | 30-34 | 35-39 | 40-44 | 45-49 | 50-54 | 55-59 | 60 + |

Quelle: Statistik der natürlichen Bevölkerungsbewegung (BEVNAT); Bundesamt für Statistik (BFS)

1. Ohne Eintragung der Partnerschaften

## 1.3 Ehescheidungen

**Tabelle 1.7:** Ehescheidungen<sup>1</sup> nach Ehedauer im Kanton Aargau, 1970–2023

| Jahr <sup>2</sup> | Total | Ehedauer, in Jahren |     |       |       |             |
|-------------------|-------|---------------------|-----|-------|-------|-------------|
|                   |       | 0–4                 | 5–9 | 10–14 | 15–19 | 20 und mehr |
| 2023              | 1'207 | 115                 | 286 | 238   | 211   | 357         |
| 2022              | 1'231 | 133                 | 275 | 258   | 201   | 364         |
| 2021              | 1'484 | 161                 | 318 | 313   | 232   | 460         |
| 2020              | 1'205 | 146                 | 269 | 222   | 171   | 397         |
| 2019              | 1'391 | 160                 | 334 | 250   | 196   | 451         |
| 2018              | 1'269 | 148                 | 304 | 246   | 185   | 386         |
| 2017              | 1'197 | 132                 | 285 | 213   | 192   | 375         |
| 2016              | 1'296 | 154                 | 290 | 256   | 186   | 410         |
| 2015              | 1'302 | 148                 | 304 | 226   | 211   | 413         |
| 2014              | 1'240 | 154                 | 284 | 213   | 188   | 401         |
| 2013              | 1'224 | 141                 | 293 | 217   | 172   | 401         |
| 2012              | 1'242 | 156                 | 317 | 196   | 165   | 408         |
| 2011              | 1'279 | 152                 | 283 | 214   | 218   | 412         |
| 2010              | 1'704 | 199                 | 409 | 329   | 249   | 518         |
| 2009              | 1'418 | 164                 | 357 | 256   | 233   | 408         |
| 2008              | 1'421 | 153                 | 324 | 258   | 236   | 450         |
| 2007              | 1'464 | 120                 | 379 | 267   | 250   | 448         |
| 2006              | 1'621 | 161                 | 370 | 331   | 309   | 450         |
| 2005              | 1'529 | 153                 | 394 | 279   | 272   | 431         |
| 2004              | 1'295 | 147                 | 321 | 296   | 189   | 342         |
| 2003              | 1'233 | 156                 | 345 | 260   | 184   | 288         |
| 2002              | 1'168 | 142                 | 345 | 263   | 172   | 246         |
| 2001              | 1'078 | 154                 | 302 | 243   | 149   | 230         |
| 2000              | 786   | 97                  | 221 | 161   | 119   | 188         |
| 1999              | 1'462 | 258                 | 418 | 304   | 189   | 293         |
| 1998              | 1'398 | 231                 | 440 | 282   | 166   | 279         |
| 1997              | 1'246 | 206                 | 397 | 220   | 170   | 253         |
| 1996              | 1'122 | 197                 | 341 | 191   | 130   | 263         |
| 1995              | 1'061 | 206                 | 327 | 167   | 117   | 244         |
| 1994              | 1'041 | 231                 | 305 | 193   | 115   | 197         |
| 1993              | 1'074 | 251                 | 288 | 170   | 129   | 236         |
| 1992              | 971   | 220                 | 252 | 157   | 131   | 211         |
| 1991              | 889   | 175                 | 252 | 156   | 93    | 213         |
| 1990              | 844   | 177                 | 201 | 144   | 127   | 195         |
| 1989              | 801   | 152                 | 201 | 148   | 115   | 185         |

| Jahr <sup>2</sup> | Total | Ehedauer, in Jahren |     |       |       |             |
|-------------------|-------|---------------------|-----|-------|-------|-------------|
|                   |       | 0–4                 | 5–9 | 10–14 | 15–19 | 20 und mehr |
| 1988              | 839   | 159                 | 218 | 119   | 145   | 198         |
| 1987              | 750   | 138                 | 197 | 128   | 119   | 168         |

Quelle: Statistik der natürlichen Bevölkerungsbewegung (BEVNAT); Bundesamt für Statistik (BFS)

1. Ohne Auflösung der eingetragenen Partnerschaft

2.

2000: Die Entwicklung der Scheidungen nach 1998 (starke Zunahme 1999, starke Abnahme 2000) steht im Zusammenhang mit dem neuen Scheidungsrecht, das am 1. Januar 2000 in Kraft getreten ist. Einerseits haben die Gerichte 1999 überdurchschnittlich viele Scheidungsverfahren abgeschlossen, um sich im Jahr 2000 möglichst ausschliesslich auf die neue Rechtslage einstellen zu können. Andererseits hat die Umstellung auf das neue Scheidungsrecht im Jahr 2000 – vorerst – zu einer Verlängerung der Prozessdauer geführt und damit zu einem Rückgang der Urteile. Zudem benötigen die Rechtsbeistände der scheidungswilligen Paare viel Zeit, um eine gemeinsame Vereinbarung zu erarbeiten, die eine zwingende Voraussetzung für die im neuen Recht mögliche einvernehmliche Scheidung darstellt.

2010: Ab 2010 inklusive Personen im Asylprozess mit einer Gesamtaufenthaltsdauer von mindestens 12 Monaten



## 1.4 Lebenserwartung

**Tabelle 1.8:** Lebenserwartung nach erreichtem Alter in Jahren und Geschlecht, 1948–2023

| Jahr | Bei Geburt |        | Im Alter 30 |        | Im Alter 50 |        | Im Alter 65 |        | Im Alter 80 |        |
|------|------------|--------|-------------|--------|-------------|--------|-------------|--------|-------------|--------|
|      | Männer     | Frauen | Männer      | Frauen | Männer      | Frauen | Männer      | Frauen | Männer      | Frauen |
| 2023 | 82,2       | 86,4   | 52,9        | 56,9   | 33,6        | 37,4   | 20,3        | 23,3   | 9,1         | 10,9   |
| 2022 | 81,6       | 85,4   | 52,4        | 55,9   | 33,1        | 36,4   | 19,8        | 22,5   | 8,8         | 10,3   |
| 2021 | 81,6       | 85,6   | 52,4        | 56,1   | 33,1        | 36,6   | 19,9        | 22,7   | 9,0         | 10,6   |
| 2020 | 81,0       | 85,1   | 51,8        | 55,6   | 32,5        | 36,1   | 19,2        | 22,2   | 8,3         | 10,1   |
| 2019 | 81,9       | 85,6   | 52,6        | 56,1   | 33,3        | 36,5   | 20,0        | 22,7   | 9,0         | 10,5   |
| 2018 | 81,6       | 85,4   | 52,4        | 55,9   | 33,1        | 36,4   | 19,9        | 22,7   | 8,9         | 10,5   |
| 2017 | 81,4       | 85,4   | 52,1        | 55,9   | 32,9        | 36,3   | 19,7        | 22,5   | 8,8         | 10,3   |
| 2016 | 81,5       | 85,2   | 52,2        | 55,8   | 32,9        | 36,3   | 19,7        | 22,5   | 8,8         | 10,4   |
| 2015 | 80,7       | 84,9   | 51,6        | 55,4   | 32,3        | 35,9   | 19,2        | 22,2   | 8,5         | 10,0   |
| 2014 | 80,9       | 85,1   | 51,7        | 55,7   | 32,5        | 36,2   | 19,4        | 22,4   | 8,6         | 10,3   |
| 2013 | 80,5       | 84,8   | 51,4        | 55,3   | 32,2        | 35,8   | 19,2        | 22,1   | 8,4         | 10,0   |
| 2012 | 80,5       | 84,6   | 51,2        | 55,2   | 32,1        | 35,7   | 19,1        | 22,1   | 8,4         | 10,0   |
| 2011 | 80,3       | 84,7   | 51,1        | 55,3   | 32,0        | 35,9   | 19,0        | 22,2   | 8,4         | 10,1   |
| 2010 | 80,1       | 84,4   | 50,8        | 55,0   | 31,7        | 35,6   | 18,8        | 22,0   | 8,2         | 9,9    |
| 2009 | 79,7       | 84,2   | 50,6        | 54,9   | 31,6        | 35,4   | 18,7        | 21,8   | 8,2         | 9,9    |
| 2008 | 79,6       | 84,2   | 50,6        | 54,8   | 31,5        | 35,4   | 18,6        | 21,9   | 8,1         | 9,9    |
| 2007 | 79,3       | 84,0   | 50,3        | 54,7   | 31,2        | 35,3   | 18,4        | 21,8   | 8,1         | 9,8    |
| 2006 | 79,1       | 83,9   | 50,1        | 54,6   | 31,1        | 35,2   | 18,3        | 21,7   | 8,0         | 9,8    |
| 2005 | 78,6       | 83,7   | 49,7        | 54,4   | 30,7        | 35,1   | 18,0        | 21,5   | 7,8         | 9,6    |
| 2004 | 78,5       | 83,6   | 49,6        | 54,3   | 30,7        | 35,0   | 18,0        | 21,4   | 7,9         | 9,6    |
| 2003 | 78,0       | 83,1   | 49,1        | 53,7   | 30,1        | 34,5   | 17,5        | 21,0   | 7,5         | 9,3    |
| 2002 | 77,8       | 83,0   | 48,9        | 53,8   | 30,1        | 34,5   | 17,5        | 21,1   | 7,7         | 9,3    |
| 2001 | 77,4       | 83,0   | 48,6        | 53,8   | 29,9        | 34,5   | 17,2        | 21,1   | 7,6         | 9,4    |
| 2000 | 77,0       | 82,6   | 48,3        | 53,4   | 29,5        | 34,1   | 17,0        | 20,7   | 7,4         | 9,1    |
| 1999 | 76,8       | 82,5   | 48,1        | 53,3   | 29,3        | 34,1   | 16,8        | 20,6   | 7,3         | 9,1    |
| 1998 | 76,4       | 82,5   | 47,7        | 53,3   | 29,0        | 34,0   | 16,6        | 20,6   | 7,2         | 9,1    |
| 1997 | 76,3       | 82,1   | 47,6        | 52,9   | 29,0        | 33,8   | 16,5        | 20,4   | 7,2         | 9,0    |
| 1996 | 76,0       | 82,0   | 47,4        | 52,9   | 28,8        | 33,7   | 16,4        | 20,3   | 7,2         | 8,9    |
| 1995 | 75,4       | 81,7   | 46,9        | 52,6   | 28,4        | 33,6   | 16,1        | 20,2   | 7,1         | 8,9    |
| 1994 | 75,2       | 81,8   | 46,9        | 52,7   | 28,5        | 33,6   | 16,1        | 20,3   | 7,0         | 9,0    |
| 1993 | 74,9       | 81,5   | 46,6        | 52,5   | 28,1        | 33,4   | 15,8        | 20,1   | 7,0         | 8,8    |
| 1992 | 74,5       | 81,4   | 46,3        | 52,4   | 27,9        | 33,3   | 15,8        | 20,0   | 7,0         | 8,8    |
| 1991 | 74,1       | 81,1   | 46,1        | 52,2   | 27,7        | 33,1   | 15,6        | 19,8   | 6,7         | 8,6    |
| 1990 | 74,0       | 80,7   | 45,9        | 51,8   | 27,4        | 32,7   | 15,3        | 19,4   | 6,5         | 8,4    |
| 1989 | 74,1       | 80,9   | 46,0        | 52,1   | 27,5        | 33,0   | 15,4        | 19,7   | 6,7         | 8,5    |

| Jahr | Bei Geburt |        | Im Alter 30 |        | Im Alter 50 |        | Im Alter 65 |        | Im Alter 80 |        |
|------|------------|--------|-------------|--------|-------------|--------|-------------|--------|-------------|--------|
|      | Männer     | Frauen | Männer      | Frauen | Männer      | Frauen | Männer      | Frauen | Männer      | Frauen |
| 1988 | 73,9       | 80,7   | 45,9        | 51,9   | 27,3        | 32,8   | 15,3        | 19,5   | 6,7         | 8,5    |
| 1987 | 73,9       | 80,7   | 45,7        | 51,8   | 27,2        | 32,7   | 15,3        | 19,4   | 6,8         | 8,5    |
| 1986 | 73,7       | 80,3   | 45,5        | 51,5   | 26,9        | 32,4   | 15,0        | 19,1   | 6,6         | 8,1    |
| 1985 | 73,5       | 80,2   | 45,4        | 51,3   | 26,7        | 32,2   | 14,9        | 19,0   | 6,5         | 8,2    |
| 1984 | 73,4       | 80,0   | 45,3        | 51,2   | 26,7        | 32,1   | 15,0        | 19,0   | 6,6         | 8,1    |
| 1983 | 72,7       | 79,5   | 44,8        | 50,8   | 26,2        | 31,6   | 14,5        | 18,4   | 6,2         | 7,8    |
| 1982 | 72,8       | 79,4   | 44,8        | 50,7   | 26,3        | 31,6   | 14,6        | 18,5   | 6,4         | 7,8    |
| 1981 | 72,4       | 79,1   | 44,5        | 50,4   | 26,0        | 31,3   | 14,3        | 18,2   | 6,2         | 7,7    |
| 1980 | 72,2       | 78,9   | 44,4        | 50,2   | 25,9        | 31,1   | 14,3        | 18,1   | 6,2         | 7,7    |
| 1979 | 72,3       | 78,8   | 44,4        | 50,1   | 25,9        | 31,1   | 14,3        | 18,1   | 6,3         | 7,8    |
| 1978 | 71,9       | 78,7   | 44,1        | 49,9   | 25,7        | 30,9   | 14,1        | 17,9   | 6,2         | 7,5    |
| 1977 | 72,0       | 78,7   | 44,2        | 50,1   | 25,8        | 31,0   | 14,2        | 18,0   | 6,3         | 7,7    |
| 1976 | 71,6       | 78,1   | 43,9        | 49,5   | 25,5        | 30,5   | 13,9        | 17,5   | 6,0         | 7,2    |
| 1975 | 71,5       | 78,0   | 43,9        | 49,5   | 25,5        | 30,5   | 13,9        | 17,4   | 6,1         | 7,4    |
| 1974 | 71,2       | 77,5   | 43,8        | 49,1   | 25,3        | 30,1   | 13,7        | 17,2   | 6,0         | 7,1    |
| 1973 | 71,0       | 77,0   | 43,6        | 48,7   | 25,1        | 29,6   | 13,7        | 16,7   | 6,0         | 6,9    |
| 1972 | 70,6       | 76,8   | 43,4        | 48,5   | 25,0        | 29,6   | 13,6        | 16,7   | 5,9         | 6,9    |
| 1971 | 70,2       | 76,2   | 43,0        | 48,1   | 24,7        | 29,2   | 13,3        | 16,4   | 5,7         | 6,6    |
| 1970 | 70,0       | 76,1   | 42,9        | 47,9   | 24,6        | 29,0   | 13,3        | 16,2   | 5,8         | 6,6    |
| 1969 | 69,7       | 75,6   | 42,5        | 47,6   | 24,3        | 28,6   | 13,0        | 15,9   | 5,7         | 6,6    |
| 1968 | 69,8       | 75,5   | 42,5        | 47,5   | 24,2        | 28,6   | 13,0        | 15,9   | 5,5         | 6,3    |
| 1967 | 69,7       | 75,7   | 42,7        | 47,7   | 24,4        | 28,7   | 13,2        | 16,0   | 5,8         | 6,5    |
| 1966 | 69,5       | 75,2   | 42,5        | 47,2   | 24,2        | 28,3   | 13,0        | 15,6   | 5,6         | 6,3    |
| 1965 | 69,5       | 75,1   | 42,3        | 47,1   | 24,1        | 28,2   | 12,8        | 15,6   | 5,4         | 6,4    |
| 1964 | 69,2       | 75,1   | 42,4        | 47,2   | 24,2        | 28,4   | 13,1        | 15,7   | 5,6         | 6,5    |
| 1963 | 68,3       | 74,3   | 41,6        | 46,5   | 23,6        | 27,7   | 12,5        | 15,1   | 5,2         | 5,9    |
| 1962 | 68,5       | 74,1   | 41,9        | 46,5   | 23,8        | 27,7   | 12,8        | 15,2   | 5,4         | 6,0    |
| 1961 | 68,9       | 74,6   | 42,3        | 46,9   | 24,1        | 28,2   | 13,2        | 15,7   | 5,7         | 6,5    |
| 1960 | 68,6       | 74,1   | 42,1        | 46,4   | 24,0        | 27,6   | 12,9        | 15,1   | 5,4         | 6,0    |
| 1959 | 68,7       | 74,1   | 42,3        | 46,5   | 24,1        | 27,8   | 13,1        | 15,3   | 5,5         | 6,1    |
| 1958 | 68,5       | 73,9   | 42,2        | 46,3   | 24,1        | 27,6   | 13,1        | 15,1   | 5,6         | 6,2    |
| 1957 | 67,9       | 73,2   | 41,7        | 45,7   | 23,6        | 27,0   | 12,6        | 14,8   | 5,3         | 6,1    |
| 1956 | 67,7       | 72,6   | 41,6        | 45,2   | 23,6        | 26,7   | 12,5        | 14,4   | 5,1         | 5,7    |
| 1955 | 67,7       | 72,3   | 41,6        | 45,2   | 23,6        | 26,7   | 12,6        | 14,5   | 5,2         | 5,8    |
| 1954 | 67,6       | 72,3   | 41,6        | 45,2   | 23,6        | 26,7   | 12,6        | 14,5   | 5,3         | 5,9    |
| 1953 | 67,0       | 71,9   | 41,2        | 45,0   | 23,3        | 26,5   | 12,5        | 14,3   | 5,0         | 5,7    |
| 1952 | 67,2       | 71,9   | 41,6        | 45,0   | 23,7        | 26,5   | 12,7        | 14,5   | 5,3         | 5,9    |
| 1951 | 66,3       | 70,9   | 40,8        | 44,3   | 23,1        | 26,0   | 12,2        | 14,0   | 5,0         | 5,6    |
| 1950 | 66,7       | 71,1   | 41,2        | 44,5   | 23,4        | 26,2   | 12,6        | 14,2   | 5,4         | 5,8    |

| Jahr | Bei Geburt |        | Im Alter 30 |        | Im Alter 50 |        | Im Alter 65 |        | Im Alter 80 |        |
|------|------------|--------|-------------|--------|-------------|--------|-------------|--------|-------------|--------|
|      | Männer     | Frauen | Männer      | Frauen | Männer      | Frauen | Männer      | Frauen | Männer      | Frauen |
| 1949 | 65,7       | 70,0   | 40,7        | 43,9   | 22,9        | 25,6   | 12,2        | 13,7   | 5,1         | 5,5    |
| 1948 | 65,1       | 69,4   | 40,4        | 43,5   | 22,8        | 25,5   | 12,1        | 13,7   | 5,2         | 5,7    |

Quelle: Statistik der natürlichen Bevölkerungsbewegung (BEVNAT); Bundesamt für Statistik (BFS); gesamtschweizerische Werte

## 1.5 Geburten

**Tabelle 1.9:** Geburten nach Zivilstand der Mutter und Geschlecht, 1969–2023

| Jahr | Lebendgeborene |          |          |                     |          |          |                                    |          |          | Totgeborene |          |          |
|------|----------------|----------|----------|---------------------|----------|----------|------------------------------------|----------|----------|-------------|----------|----------|
|      | Total          | männlich | weiblich | verheiratete Mutter |          |          | unverheiratete <sup>1</sup> Mutter |          |          | Total       | männlich | weiblich |
|      |                |          |          | Total               | männlich | weiblich | Total                              | männlich | weiblich |             |          |          |
| 2023 | 6'577          | 3'337    | 3'240    | 5'014               | 2'542    | 2'472    | 1'563                              | 795      | 768      | 27          | 11       | 16       |
| 2022 | 6'829          | 3'534    | 3'295    | 5'333               | 2'803    | 2'530    | 1'496                              | 731      | 765      | 23          | 11       | 12       |
| 2021 | 7'439          | 3'830    | 3'609    | 5'797               | 2'984    | 2'813    | 1'642                              | 846      | 796      | 39          | 21       | 18       |
| 2020 | 6'980          | 3'594    | 3'386    | 5'476               | 2'818    | 2'658    | 1'504                              | 776      | 728      | 32          | 16       | 16       |
| 2019 | 7'044          | 3'676    | 3'368    | 5'589               | 2'911    | 2'678    | 1'455                              | 765      | 690      | 25          | 14       | 11       |
| 2018 | 6'945          | 3'586    | 3'359    | 5'548               | 2'855    | 2'693    | 1'397                              | 731      | 666      | 31          | 16       | 15       |
| 2017 | 6'914          | 3'546    | 3'368    | 5'526               | 2'828    | 2'698    | 1'388                              | 718      | 670      | 33          | 23       | 10       |
| 2016 | 6'979          | 3'530    | 3'449    | 5'620               | 2'835    | 2'785    | 1'359                              | 695      | 664      | 35          | 16       | 19       |
| 2015 | 6'707          | 3'414    | 3'293    | 5'426               | 2'785    | 2'641    | 1'281                              | 629      | 652      | 26          | 15       | 11       |
| 2014 | 6'687          | 3'493    | 3'194    | 5'518               | 2'888    | 2'630    | 1'169                              | 605      | 564      | 33          | 15       | 18       |
| 2013 | 6'423          | 3'332    | 3'091    | 5'354               | 2'762    | 2'592    | 1'069                              | 570      | 499      | 22          | 8        | 14       |
| 2012 | 6'404          | 3'261    | 3'143    | 5'312               | 2'722    | 2'590    | 1'092                              | 539      | 553      | 37          | 21       | 16       |
| 2011 | 6'163          | 3'254    | 2'909    | 5'173               | 2'731    | 2'442    | 990                                | 523      | 467      | 26          | 9        | 17       |
| 2010 | 6'258          | 3'170    | 3'088    | 5'318               | 2'686    | 2'632    | 940                                | 484      | 456      | 23          | 8        | 15       |
| 2009 | 5'822          | 2'968    | 2'854    | 4'988               | 2'543    | 2'445    | 834                                | 425      | 409      | 16          | 8        | 8        |
| 2008 | 5'915          | 3'009    | 2'906    | 5'056               | 2'580    | 2'476    | 859                                | 429      | 430      | 20          | 12       | 8        |
| 2007 | 5'511          | 2'842    | 2'669    | 4'763               | 2'459    | 2'304    | 748                                | 383      | 365      | 23          | 13       | 10       |
| 2006 | 5'531          | 2'835    | 2'696    | 4'865               | 2'489    | 2'376    | 666                                | 346      | 320      | 26          | 11       | 15       |
| 2005 | 5'495          | 2'873    | 2'622    | 4'844               | 2'547    | 2'297    | 651                                | 326      | 325      | 23          | 11       | 12       |
| 2004 | 5'558          | 2'857    | 2'701    | 4'932               | 2'544    | 2'388    | 626                                | 313      | 313      | 24          | 12       | 12       |
| 2003 | 5'463          | 2'856    | 2'607    | 4'878               | 2'563    | 2'315    | 585                                | 293      | 292      | 33          | 15       | 18       |
| 2002 | 5'394          | 2'757    | 2'637    | 4'860               | 2'475    | 2'385    | 534                                | 282      | 252      | 24          | 12       | 12       |
| 2001 | 5'252          | 2'700    | 2'552    | 4'772               | 2'466    | 2'306    | 480                                | 234      | 246      | 24          | 16       | 8        |
| 2000 | 5'756          | 3'028    | 2'728    | 5'257               | 2'752    | 2'505    | 499                                | 276      | 223      | 33          | 16       | 17       |
| 1999 | 5'775          | 2'968    | 2'807    | 5'285               | 2'717    | 2'568    | 490                                | 251      | 239      | 25          | 13       | 12       |
| 1998 | 5'915          | 3'037    | 2'878    | 5'474               | 2'817    | 2'657    | 441                                | 220      | 221      | 19          | 10       | 9        |
| 1997 | 6'190          | 3'162    | 3'028    | 5'810               | 2'978    | 2'832    | 380                                | 184      | 196      | 26          | 11       | 15       |
| 1996 | 6'266          | 3'245    | 3'021    | 5'893               | 3'048    | 2'845    | 373                                | 197      | 176      | 28          | 17       | 11       |
| 1995 | 6'232          | 3'197    | 3'035    | 5'907               | 3'022    | 2'885    | 325                                | 175      | 150      | 21          | 9        | 12       |
| 1994 | 6'233          | 3'157    | 3'076    | 5'885               | 2'985    | 2'900    | 348                                | 172      | 176      | 30          | 16       | 14       |
| 1993 | 6'275          | 3'310    | 2'965    | 5'936               | 3'131    | 2'805    | 339                                | 179      | 160      | 20          | 12       | 8        |
| 1992 | 6'602          | 3'365    | 3'237    | 6'298               | 3'215    | 3'083    | 304                                | 150      | 154      | 34          | 22       | 12       |
| 1991 | 6'553          | 3'356    | 3'197    | 6'227               | 3'184    | 3'043    | 326                                | 172      | 154      | 37          | 22       | 15       |
| 1990 | 6'447          | 3'320    | 3'127    | 6'125               | 3'147    | 2'978    | 322                                | 173      | 149      | 34          | 16       | 18       |

| Jahr | Lebendgeborene |          |          |                     |          |          |                                    |          |          | Totgeborene |          |          |
|------|----------------|----------|----------|---------------------|----------|----------|------------------------------------|----------|----------|-------------|----------|----------|
|      | Total          | männlich | weiblich | verheiratete Mutter |          |          | unverheiratete <sup>1</sup> Mutter |          |          | Total       | männlich | weiblich |
|      |                |          |          | Total               | männlich | weiblich | Total                              | männlich | weiblich |             |          |          |
| 1989 | 6'440          | 3'302    | 3'138    | 6'115               | 3'129    | 2'986    | 325                                | 173      | 152      | 25          | 20       | 5        |
| 1988 | 6'252          | 3'195    | 3'057    | 5'953               | 3'057    | 2'896    | 299                                | 138      | 161      | 23          | 12       | 11       |
| 1987 | 5'923          | 2'981    | 2'942    | 5'665               | 2'853    | 2'812    | 258                                | 128      | 130      | 42          | 22       | 20       |
| 1986 | 5'865          | 3'001    | 2'864    | 5'644               | 2'906    | 2'738    | 221                                | 95       | 126      | 29          | 18       | 11       |
| 1985 | 5'818          | 2'951    | 2'867    | 5'576               | 2'829    | 2'747    | 242                                | 122      | 120      | 20          | 12       | 8        |
| 1984 | 6'006          | 3'097    | 2'909    | 5'747               | 2'961    | 2'786    | 259                                | 136      | 123      | 20          | 9        | 11       |
| 1983 | 5'771          | 3'027    | 2'744    | 5'518               | 2'881    | 2'637    | 253                                | 146      | 107      | 37          | 24       | 13       |
| 1982 | 5'932          | 3'039    | 2'893    | 5'666               | 2'905    | 2'761    | 266                                | 134      | 132      | 22          | 8        | 14       |
| 1981 | 6'028          | 3'091    | 2'937    | 5'773               | 2'956    | 2'817    | 255                                | 135      | 120      | 21          | 13       | 8        |
| 1980 | 5'779          | 3'042    | 2'737    | 5'551               | 2'924    | 2'627    | 228                                | 118      | 110      | 36          | 16       | 20       |
| 1979 | 5'553          | 2'851    | 2'702    | 5'382               | 2'764    | 2'618    | 171                                | 87       | 84       | 40          | 27       | 13       |
| 1978 | 5'381          | 2'808    | 2'573    | 5'188               | 2'708    | 2'480    | 193                                | 100      | 93       | 29          | 12       | 17       |
| 1977 | 5'504          | 2'921    | 2'583    | 5'330               | 2'829    | 2'501    | 174                                | 92       | 82       | 37          | 19       | 18       |
| 1976 | 5'595          | 2'830    | 2'765    | 5'436               | 2'749    | 2'687    | 159                                | 81       | 78       | 35          | 22       | 13       |
| 1975 | 6'092          | 3'126    | 2'966    | 5'885               | 3'019    | 2'866    | 207                                | 107      | 100      | 52          | 29       | 23       |
| 1974 | 6'421          | 3'397    | 3'024    | 6'227               | 3'288    | 2'939    | 194                                | 109      | 85       | 67          | 35       | 32       |
| 1973 | 6'465          | 3'365    | 3'100    | 6'238               | 3'246    | 2'992    | 227                                | 119      | 108      | 55          | 30       | 25       |
| 1972 | 6'758          | 3'511    | 3'247    | 6'557               | 3'408    | 3'149    | 201                                | 103      | 98       | 68          | 37       | 31       |
| 1971 | 7'175          | 3'683    | 3'492    | 6'921               | 3'562    | 3'359    | 254                                | 121      | 133      | 81          | 49       | 32       |
| 1970 | 7'668          | 3'929    | 3'739    | 7'448               | 3'814    | 3'634    | 220                                | 115      | 105      | 77          | 40       | 37       |
| 1969 | 7'979          | 4'050    | 3'929    | 7'698               | 3'905    | 3'793    | 281                                | 145      | 136      | 79          | 37       | 42       |

Quelle: Statistik der natürlichen Bevölkerungsbewegung (BEVNAT); Bundesamt für Statistik (BFS)

1. Zivilstand: Ledig, verwitwet, geschieden, unverheiratet, eingetragene und aufgelöste Partnerschaften

### Anzahl Lebendgeborene

Quelle: Statistik Aargau

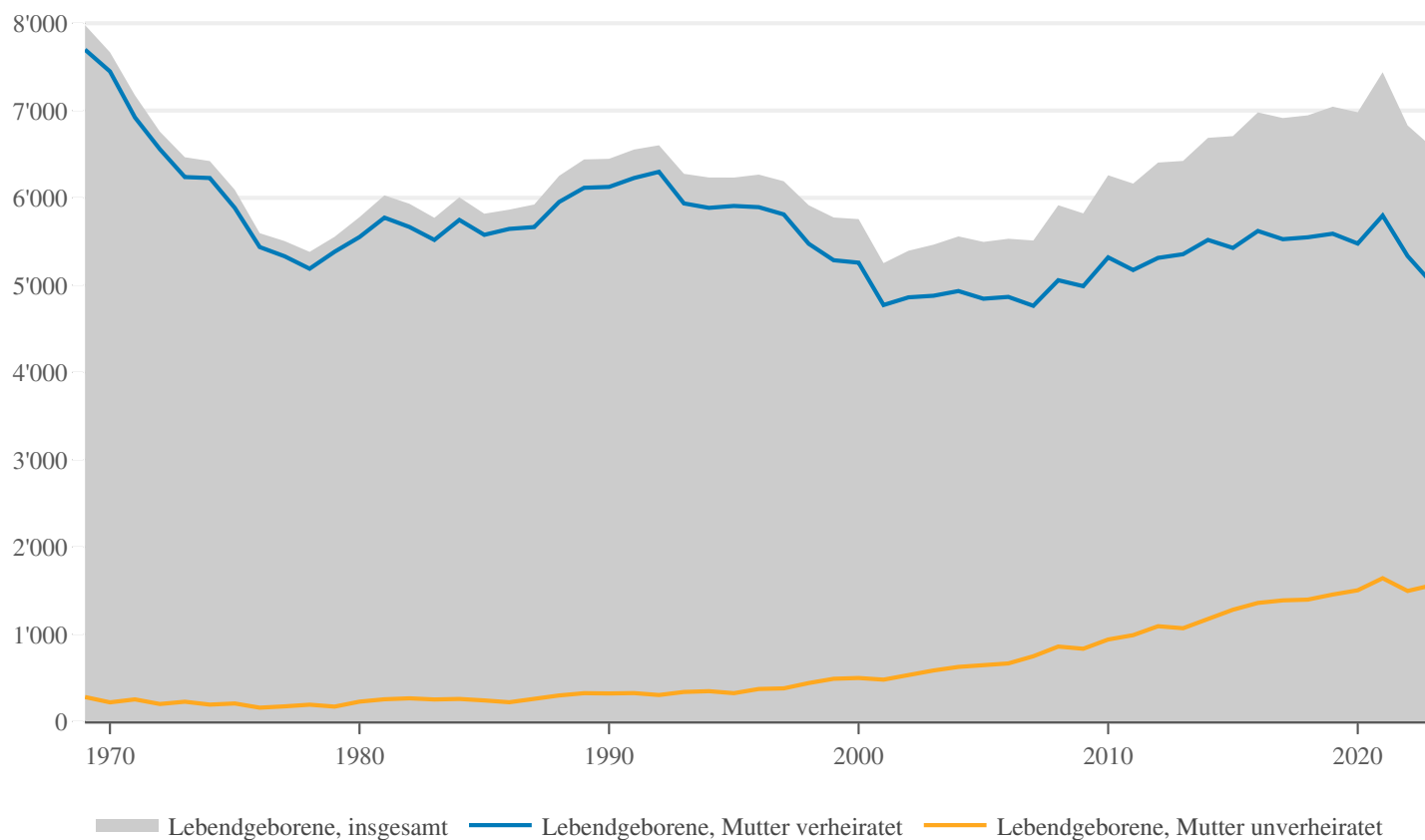


Abbildung 1.3: Lebendgeborene nach Zivilstand der Mutter, 1969–2023

## 1.6 Todesfälle

**Tabelle 1.10:** Todesfälle nach Altersklasse und Geschlecht, 1969–2023

| Jahr          | Total | Altersklasse, in erfüllten Jahren |       |       |       |       |       |       |       |      |
|---------------|-------|-----------------------------------|-------|-------|-------|-------|-------|-------|-------|------|
|               |       | 0–19                              | 20–29 | 30–39 | 40–49 | 50–59 | 60–69 | 70–79 | 80–89 | 90 + |
| <b>Männer</b> |       |                                   |       |       |       |       |       |       |       |      |
| 2023          | 2'668 | 20                                | 18    | 35    | 57    | 160   | 349   | 628   | 972   | 429  |
| 2022          | 2'711 | 17                                | 19    | 26    | 55    | 150   | 389   | 693   | 930   | 432  |
| 2021          | 2'722 | 28                                | 26    | 31    | 64    | 195   | 410   | 687   | 870   | 411  |
| 2020          | 2'859 | 22                                | 24    | 26    | 57    | 141   | 383   | 702   | 1'031 | 473  |
| 2019          | 2'490 | 29                                | 12    | 25    | 59    | 163   | 331   | 608   | 844   | 419  |
| 2018          | 2'337 | 36                                | 19    | 23    | 56    | 188   | 337   | 546   | 791   | 341  |
| 2017          | 2'347 | 17                                | 14    | 22    | 60    | 172   | 323   | 597   | 809   | 333  |
| 2016          | 2'343 | 18                                | 10    | 21    | 80    | 181   | 348   | 562   | 827   | 296  |
| 2015          | 2'444 | 33                                | 27    | 21    | 85    | 160   | 355   | 598   | 836   | 329  |
| 2014          | 2'271 | 26                                | 18    | 26    | 68    | 165   | 350   | 525   | 795   | 298  |
| 2013          | 2'289 | 27                                | 15    | 25    | 64    | 157   | 354   | 560   | 794   | 293  |
| 2012          | 2'230 | 24                                | 19    | 31    | 82    | 177   | 319   | 525   | 768   | 285  |
| 2011          | 2'137 | 26                                | 21    | 19    | 76    | 195   | 323   | 514   | 712   | 251  |
| 2010          | 2'131 | 25                                | 17    | 21    | 85    | 176   | 341   | 496   | 716   | 254  |
| 2009          | 2'135 | 24                                | 21    | 17    | 75    | 176   | 366   | 540   | 697   | 219  |
| 2008          | 2'009 | 27                                | 22    | 20    | 67    | 173   | 331   | 495   | 669   | 205  |
| 2007          | 2'041 | 25                                | 29    | 33    | 72    | 170   | 335   | 531   | 662   | 184  |
| 2006          | 1'997 | 31                                | 36    | 34    | 76    | 164   | 297   | 542   | 601   | 216  |
| 2005          | 1'988 | 23                                | 31    | 40    | 91    | 153   | 301   | 489   | 642   | 218  |
| 2004          | 1'910 | 33                                | 25    | 37    | 88    | 184   | 303   | 499   | 561   | 180  |
| 2003          | 2'021 | 28                                | 19    | 36    | 76    | 192   | 291   | 537   | 639   | 203  |
| 2002          | 2'002 | 30                                | 39    | 33    | 85    | 177   | 348   | 565   | 555   | 170  |
| 2001          | 2'016 | 30                                | 24    | 54    | 86    | 174   | 321   | 564   | 593   | 170  |
| 2000          | 2'017 | 29                                | 35    | 52    | 70    | 173   | 330   | 596   | 573   | 159  |
| 1999          | 2'031 | 31                                | 36    | 33    | 103   | 182   | 314   | 594   | 577   | 161  |
| 1998          | 2'034 | 35                                | 41    | 49    | 66    | 179   | 328   | 617   | 572   | 147  |
| 1997          | 2'017 | 29                                | 41    | 63    | 79    | 193   | 337   | 527   | 626   | 122  |
| 1996          | 1'995 | 37                                | 40    | 50    | 90    | 181   | 355   | 529   | 562   | 151  |
| 1995          | 2'054 | 43                                | 37    | 55    | 96    | 188   | 363   | 557   | 577   | 138  |
| 1994          | 2'020 | 43                                | 62    | 64    | 89    | 181   | 314   | 563   | 557   | 147  |
| 1993          | 2'055 | 48                                | 53    | 60    | 95    | 179   | 360   | 607   | 540   | 113  |
| 1992          | 2'043 | 38                                | 54    | 71    | 90    | 188   | 361   | 588   | 538   | 115  |
| 1991          | 2'074 | 57                                | 71    | 67    | 116   | 175   | 361   | 557   | 555   | 115  |
| 1990          | 2'068 | 54                                | 53    | 59    | 92    | 174   | 380   | 604   | 552   | 100  |

| Jahr          | Total | Altersklasse, in erfüllten Jahren |       |       |       |       |       |       |       |      |
|---------------|-------|-----------------------------------|-------|-------|-------|-------|-------|-------|-------|------|
|               |       | 0–19                              | 20–29 | 30–39 | 40–49 | 50–59 | 60–69 | 70–79 | 80–89 | 90 + |
| 1989          | 2'054 | 47                                | 65    | 49    | 91    | 204   | 390   | 595   | 532   | 81   |
| 1988          | 2'058 | 54                                | 58    | 50    | 89    | 190   | 373   | 625   | 524   | 95   |
| 1987          | 2'020 | 40                                | 70    | 57    | 83    | 201   | 384   | 593   | 518   | 74   |
| 1986          | 1'987 | 47                                | 53    | 43    | 66    | 196   | 395   | 601   | 504   | 82   |
| 1985          | 1'975 | 57                                | 42    | 38    | 84    | 182   | 370   | 635   | 488   | 79   |
| 1984          | 1'986 | 57                                | 63    | 45    | 81    | 207   | 384   | 630   | 437   | 82   |
| 1983          | 1'985 | 62                                | 56    | 47    | 78    | 171   | 405   | 629   | 460   | 77   |
| 1982          | 1'947 | 51                                | 54    | 56    | 79    | 190   | 354   | 639   | 436   | 88   |
| 1981          | 1'992 | 67                                | 55    | 49    | 77    | 208   | 374   | 622   | 474   | 66   |
| 1980          | 1'947 | 66                                | 61    | 55    | 75    | 193   | 358   | 631   | 435   | 73   |
| 1979          | 1'906 | 63                                | 60    | 55    | 80    | 205   | 397   | 594   | 388   | 64   |
| 1978          | 1'834 | 61                                | 54    | 50    | 87    | 211   | 378   | 561   | 372   | 60   |
| 1977          | 1'898 | 61                                | 55    | 50    | 71    | 192   | 427   | 611   | 369   | 62   |
| 1976          | 1'925 | 71                                | 54    | 35    | 97    | 201   | 426   | 593   | 384   | 64   |
| 1975          | 1'942 | 96                                | 60    | 48    | 98    | 212   | 433   | 589   | 351   | 55   |
| 1974          | 1'849 | 88                                | 50    | 30    | 82    | 171   | 431   | 599   | 325   | 73   |
| 1973          | 1'882 | 98                                | 54    | 44    | 84    | 205   | 436   | 582   | 324   | 55   |
| 1972          | 1'823 | 122                               | 59    | 43    | 81    | 211   | 462   | 532   | 273   | 40   |
| 1971          | 1'849 | 140                               | 43    | 49    | 101   | 185   | 433   | 548   | 311   | 39   |
| 1970          | 1'784 | 126                               | 52    | 36    | 103   | 200   | 392   | 548   | 281   | 46   |
| 1969          | 1'911 | 121                               | 57    | 57    | 83    | 224   | 497   | 513   | 314   | 45   |
| <b>Frauen</b> |       |                                   |       |       |       |       |       |       |       |      |
| 2023          | 2'777 | 18                                | 1     | 7     | 39    | 102   | 235   | 489   | 996   | 890  |
| 2022          | 2'709 | 16                                | 6     | 15    | 34    | 101   | 225   | 440   | 977   | 895  |
| 2021          | 2'646 | 24                                | 7     | 12    | 35    | 115   | 224   | 486   | 941   | 802  |
| 2020          | 2'658 | 19                                | 2     | 18    | 35    | 85    | 209   | 470   | 989   | 831  |
| 2019          | 2'507 | 17                                | 6     | 13    | 30    | 108   | 212   | 458   | 928   | 735  |
| 2018          | 2'443 | 17                                | 16    | 19    | 42    | 119   | 213   | 386   | 934   | 697  |
| 2017          | 2'364 | 25                                | 5     | 21    | 30    | 101   | 211   | 413   | 866   | 692  |
| 2016          | 2'418 | 20                                | 10    | 12    | 32    | 117   | 216   | 433   | 920   | 658  |
| 2015          | 2'427 | 23                                | 7     | 18    | 34    | 106   | 219   | 388   | 892   | 740  |
| 2014          | 2'239 | 17                                | 5     | 14    | 34    | 101   | 203   | 361   | 877   | 627  |
| 2013          | 2'268 | 24                                | 4     | 15    | 47    | 96    | 203   | 374   | 872   | 633  |
| 2012          | 2'267 | 18                                | 9     | 12    | 46    | 112   | 185   | 353   | 909   | 623  |
| 2011          | 2'242 | 15                                | 9     | 14    | 55    | 114   | 190   | 389   | 900   | 556  |
| 2010          | 2'199 | 28                                | 10    | 8     | 46    | 112   | 199   | 365   | 868   | 563  |
| 2009          | 2'178 | 20                                | 10    | 11    | 49    | 98    | 194   | 387   | 859   | 550  |
| 2008          | 2'030 | 13                                | 8     | 10    | 42    | 102   | 174   | 382   | 802   | 497  |
| 2007          | 2'031 | 13                                | 6     | 14    | 51    | 101   | 191   | 354   | 792   | 509  |



| Jahr | Total | Altersklasse, in erfüllten Jahren |       |       |       |       |       |       |       |      |
|------|-------|-----------------------------------|-------|-------|-------|-------|-------|-------|-------|------|
|      |       | 0-19                              | 20-29 | 30-39 | 40-49 | 50-59 | 60-69 | 70-79 | 80-89 | 90 + |
| 2006 | 2'034 | 22                                | 7     | 17    | 50    | 103   | 189   | 379   | 772   | 495  |
| 2005 | 2'047 | 20                                | 10    | 19    | 41    | 98    | 196   | 368   | 773   | 522  |
| 2004 | 1'987 | 19                                | 4     | 20    | 52    | 93    | 158   | 394   | 771   | 476  |
| 2003 | 2'066 | 19                                | 8     | 15    | 53    | 94    | 186   | 402   | 786   | 503  |
| 2002 | 1'985 | 15                                | 9     | 18    | 65    | 98    | 162   | 400   | 753   | 465  |
| 2001 | 1'994 | 20                                | 12    | 19    | 52    | 120   | 186   | 381   | 735   | 469  |
| 2000 | 2'062 | 27                                | 7     | 22    | 51    | 97    | 194   | 404   | 829   | 431  |
| 1999 | 2'079 | 25                                | 14    | 25    | 50    | 111   | 197   | 409   | 802   | 446  |
| 1998 | 1'946 | 24                                | 10    | 25    | 54    | 95    | 179   | 424   | 719   | 416  |
| 1997 | 1'892 | 14                                | 11    | 32    | 55    | 91    | 155   | 398   | 734   | 402  |
| 1996 | 2'045 | 26                                | 12    | 21    | 46    | 95    | 205   | 425   | 806   | 409  |
| 1995 | 2'026 | 23                                | 21    | 35    | 74    | 85    | 195   | 396   | 812   | 385  |
| 1994 | 1'831 | 30                                | 17    | 22    | 50    | 96    | 201   | 349   | 759   | 307  |
| 1993 | 1'941 | 36                                | 24    | 27    | 55    | 89    | 186   | 407   | 799   | 318  |
| 1992 | 1'912 | 22                                | 13    | 25    | 56    | 104   | 173   | 456   | 780   | 283  |
| 1991 | 1'880 | 26                                | 22    | 31    | 48    | 82    | 179   | 406   | 800   | 286  |
| 1990 | 1'917 | 34                                | 13    | 24    | 68    | 70    | 208   | 436   | 784   | 280  |
| 1989 | 1'841 | 31                                | 20    | 29    | 47    | 100   | 197   | 390   | 766   | 261  |
| 1988 | 1'751 | 31                                | 19    | 23    | 45    | 78    | 190   | 444   | 703   | 218  |
| 1987 | 1'807 | 36                                | 23    | 22    | 53    | 92    | 195   | 419   | 752   | 215  |
| 1986 | 1'766 | 33                                | 17    | 18    | 44    | 89    | 160   | 470   | 732   | 203  |
| 1985 | 1'805 | 24                                | 21    | 30    | 59    | 87    | 189   | 479   | 701   | 215  |
| 1984 | 1'721 | 36                                | 23    | 27    | 55    | 94    | 197   | 466   | 657   | 166  |
| 1983 | 1'759 | 38                                | 12    | 30    | 47    | 92    | 168   | 499   | 697   | 176  |
| 1982 | 1'781 | 45                                | 16    | 24    | 52    | 111   | 187   | 488   | 680   | 178  |
| 1981 | 1'799 | 38                                | 17    | 24    | 49    | 95    | 213   | 556   | 639   | 168  |
| 1980 | 1'776 | 43                                | 18    | 21    | 45    | 121   | 228   | 553   | 611   | 136  |
| 1979 | 1'669 | 41                                | 22    | 16    | 45    | 112   | 182   | 550   | 568   | 133  |
| 1978 | 1'586 | 35                                | 12    | 24    | 51    | 109   | 198   | 450   | 586   | 121  |
| 1977 | 1'500 | 38                                | 12    | 24    | 50    | 84    | 189   | 493   | 509   | 101  |
| 1976 | 1'645 | 35                                | 11    | 27    | 36    | 110   | 249   | 535   | 508   | 134  |
| 1975 | 1'562 | 54                                | 26    | 19    | 46    | 110   | 208   | 509   | 468   | 122  |
| 1974 | 1'590 | 63                                | 12    | 29    | 40    | 92    | 233   | 525   | 493   | 103  |
| 1973 | 1'610 | 70                                | 16    | 22    | 50    | 120   | 249   | 515   | 473   | 95   |
| 1972 | 1'607 | 62                                | 14    | 37    | 54    | 100   | 217   | 522   | 496   | 105  |
| 1971 | 1'614 | 87                                | 15    | 36    | 72    | 99    | 246   | 518   | 451   | 90   |
| 1970 | 1'582 | 82                                | 17    | 25    | 61    | 112   | 255   | 490   | 458   | 82   |
| 1969 | 1'619 | 75                                | 17    | 18    | 59    | 108   | 292   | 531   | 432   | 87   |

Quelle: Statistik der natürlichen Bevölkerungsbewegung (BEVNAT); Bundesamt für Statistik (BFS)

## 1.7 Wanderungen

Tabelle 1.11: Zuzüge nach Herkunftsregion und Nationalität, 1973–2023

| Jahr | Aus aargauischen Gemeinden |                  |                  | Aus übrigen Gemeinden |                  |                  | Aus dem Ausland |                  |                  |
|------|----------------------------|------------------|------------------|-----------------------|------------------|------------------|-----------------|------------------|------------------|
|      | Total                      | Schweizer/-innen | Ausländer/-innen | Total                 | Schweizer/-innen | Ausländer/-innen | Total           | Schweizer/-innen | Ausländer/-innen |
| 2023 | 30'529                     | 18'732           | 11'797           | 16'399                | 9'811            | 6'588            | 12'642          | 1'083            | 11'559           |
| 2022 | 29'839                     | 19'170           | 10'669           | 15'634                | 9'723            | 5'911            | 11'988          | 1'178            | 10'810           |
| 2021 | 31'228                     | 20'270           | 10'958           | 16'536                | 10'188           | 6'348            | 8'766           | 1'018            | 7'748            |
| 2020 | 32'925                     | 21'518           | 11'407           | 16'075                | 10'235           | 5'840            | 8'707           | 1'334            | 7'373            |
| 2019 | 31'211                     | 20'407           | 10'804           | 14'863                | 9'491            | 5'372            | 8'851           | 1'180            | 7'671            |
| 2018 | 30'462                     | 19'747           | 10'715           | 14'469                | 9'338            | 5'131            | 8'660           | 1'225            | 7'435            |
| 2017 | 30'425                     | 19'773           | 10'652           | 14'552                | 9'326            | 5'226            | 8'555           | 1'167            | 7'388            |
| 2016 | 30'636                     | 19'520           | 11'116           | 14'294                | 9'200            | 5'094            | 8'697           | 1'256            | 7'441            |
| 2015 | 29'743                     | 19'172           | 10'571           | 13'861                | 8'946            | 4'915            | 8'772           | 1'220            | 7'552            |
| 2014 | 28'373                     | 18'858           | 9'515            | 13'464                | 8'802            | 4'662            | 8'466           | 1'388            | 7'078            |
| 2013 | 28'067                     | 19'301           | 8'766            | 13'561                | 9'076            | 4'485            | 8'479           | 1'352            | 7'127            |
| 2012 | 28'050                     | 19'415           | 8'635            | 13'674                | 9'366            | 4'308            | 9'750           | 1'404            | 8'346            |
| 2011 | 28'310                     | 19'752           | 8'558            | 13'890                | 9'618            | 4'272            | 9'361           | 1'345            | 8'016            |
| 2010 | 27'019                     | 19'085           | 7'934            | 13'668                | 9'515            | 4'153            | 8'260           | 1'192            | 7'068            |
| 2009 | 27'566                     | 19'353           | 8'213            | 13'371                | 9'511            | 3'860            | 8'603           | 1'242            | 7'361            |
| 2008 | 27'250                     | 19'402           | 7'848            | 12'807                | 9'149            | 3'658            | 9'995           | 1'234            | 8'761            |
| 2007 | 27'035                     | 19'604           | 7'431            | 12'277                | 8'973            | 3'304            | 9'040           | 1'213            | 7'827            |
| 2006 | 25'560                     | 18'665           | 6'895            | 11'972                | 8'935            | 3'037            | 7'593           | 1'096            | 6'497            |
| 2005 | 25'096                     | 18'693           | 6'403            | 11'216                | 8'404            | 2'812            | 6'605           | 1'100            | 5'505            |
| 2004 | 24'970                     | 18'275           | 6'695            | 11'060                | 8'375            | 2'685            | 5'675           | 1'091            | 4'584            |
| 2003 | 25'290                     | 18'376           | 6'914            | 11'013                | 8'272            | 2'741            | 6'107           | 1'240            | 4'867            |
| 2002 | 25'256                     | 18'361           | 6'895            | 10'649                | 8'313            | 2'336            | 6'274           | 1'196            | 5'078            |
| 2001 | 25'717                     | 18'877           | 6'840            | 10'882                | 8'393            | 2'489            | 6'261           | 1'445            | 4'816            |
| 2000 | 25'898                     | 18'976           | 6'922            | 10'611                | 8'139            | 2'418            | 5'394           | 1'393            | 4'001            |
| 1999 | 27'703                     | 19'007           | 8'696            | 10'020                | 7'968            | 2'052            | 5'456           | 1'431            | 4'025            |
| 1998 | 27'963                     | 19'907           | 8'056            | 9'857                 | 7'755            | 2'102            | 5'023           | 1'318            | 3'705            |
| 1997 | 28'085                     | 20'144           | 7'941            | 9'950                 | 7'977            | 1'973            | 4'647           | 1'199            | 3'448            |
| 1996 | 28'971                     | 20'586           | 8'385            | 10'396                | 8'372            | 2'024            | 5'345           | 1'359            | 3'986            |
| 1995 | 29'859                     | 21'104           | 8'755            | 11'183                | 8'720            | 2'463            | 6'310           | 1'347            | 4'963            |
| 1994 | 28'972                     | 20'494           | 8'478            | 10'858                | 8'627            | 2'231            | 6'180           | 1'248            | 4'932            |
| 1993 | 26'510                     | 18'880           | 7'630            | 10'260                | 8'239            | 2'021            | 6'522           | 1'290            | 5'232            |
| 1992 | 23'523                     | 16'590           | 6'933            | 9'712                 | 7'676            | 2'036            | 7'938           | 1'357            | 6'581            |
| 1991 | 23'578                     | 16'174           | 7'404            | 9'952                 | 7'990            | 1'962            | 8'460           | 1'727            | 6'733            |
| 1990 | 22'299                     | 16'150           | 6'149            | 10'296                | 8'506            | 1'790            | 7'975           | 1'813            | 6'162            |

| Jahr | Aus aargauischen Gemeinden |                  |                  | Aus übrigen Gemeinden |                  |                  | Aus dem Ausland |                  |                  |
|------|----------------------------|------------------|------------------|-----------------------|------------------|------------------|-----------------|------------------|------------------|
|      | Total                      | Schweizer/-innen | Ausländer/-innen | Total                 | Schweizer/-innen | Ausländer/-innen | Total           | Schweizer/-innen | Ausländer/-innen |
| 1989 | 23'586                     | 18'108           | 5'478            | 11'372                | 9'602            | 1'770            | 7'472           | 1'855            | 5'617            |
| 1988 | 23'965                     | 19'071           | 4'894            | 12'003                | 10'302           | 1'701            | 6'483           | 1'733            | 4'750            |
| 1987 | 24'597                     | 19'682           | 4'915            | 11'626                | 9'987            | 1'639            | 5'878           | 1'685            | 4'193            |
| 1986 | 23'981                     | 19'424           | 4'557            | 11'191                | 9'655            | 1'536            | 5'706           | 1'671            | 4'035            |
| 1985 | 23'723                     | 19'423           | 4'300            | 11'195                | 9'850            | 1'345            | 5'180           | 1'507            | 3'673            |
| 1984 | 22'449                     | 18'775           | 3'674            | 10'592                | 9'356            | 1'236            | 4'604           | 1'729            | 2'875            |
| 1983 | 21'260                     | 17'587           | 3'673            | 10'694                | 9'397            | 1'297            | 4'512           | 1'657            | 2'855            |
| 1982 | 20'448                     | 16'836           | 3'612            | 10'944                | 9'485            | 1'459            | 5'282           | 1'735            | 3'547            |
| 1981 | 21'099                     | 17'342           | 3'757            | 11'902                | 10'227           | 1'675            | 6'061           | 1'828            | 4'233            |
| 1980 | 21'012                     | 17'373           | 3'639            | 12'045                | 10'585           | 1'460            | 5'862           | 1'833            | 4'029            |
| 1979 | 20'065                     | 16'481           | 3'584            | 12'135                | 10'663           | 1'472            | 4'908           | 1'763            | 3'145            |
| 1978 | 19'791                     | 16'060           | 3'731            | 12'928                | 11'042           | 1'886            | 4'556           | 1'688            | 2'868            |
| 1977 | 20'110                     | 15'993           | 4'117            | 11'679                | 10'111           | 1'568            | 3'797           | 1'548            | 2'249            |
| 1976 | 19'745                     | 15'620           | 4'125            | 11'522                | 10'061           | 1'461            | 3'454           | 1'351            | 2'103            |
| 1975 | 19'902                     | 15'049           | 4'853            | 11'540                | 9'957            | 1'583            | 3'448           | 1'403            | 2'045            |
| 1974 | 21'855                     | 15'557           | 6'298            | 14'034                | 11'701           | 2'333            | 6'093           | 1'696            | 4'397            |
| 1973 | 21'600                     | 14'988           | 6'612            | 14'304                | 11'908           | 2'396            | 7'134           | 1'712            | 5'422            |

Quelle: Kantonale Bevölkerungsstatistik; Departement Finanzen und Ressourcen; Statistik Aargau

**Tabelle 1.12:** Wegzüge nach Zielregion und Nationalität, 1973–2023

| Jahr | Nach aargauischen Gemeinden |                  |                  | In die übrige Schweiz |                  |                  | Ins Ausland |                  |                  |
|------|-----------------------------|------------------|------------------|-----------------------|------------------|------------------|-------------|------------------|------------------|
|      | Total                       | Schweizer/-innen | Ausländer/-innen | Total                 | Schweizer/-innen | Ausländer/-innen | Total       | Schweizer/-innen | Ausländer/-innen |
| 2023 | 29'870                      | 18'655           | 11'215           | 13'314                | 8'366            | 4'948            | 7'105       | 1'528            | 5'577            |
| 2022 | 29'585                      | 19'135           | 10'450           | 13'000                | 8'467            | 4'533            | 6'371       | 1'557            | 4'814            |
| 2021 | 30'982                      | 20'199           | 10'783           | 13'024                | 8'648            | 4'376            | 5'595       | 1'276            | 4'319            |
| 2020 | 32'363                      | 21'429           | 10'934           | 13'118                | 8'828            | 4'290            | 5'016       | 1'263            | 3'753            |
| 2019 | 31'130                      | 20'567           | 10'563           | 12'904                | 8'602            | 4'302            | 5'714       | 1'540            | 4'174            |
| 2018 | 30'338                      | 19'971           | 10'367           | 12'641                | 8'452            | 4'189            | 5'780       | 1'644            | 4'136            |
| 2017 | 30'022                      | 19'904           | 10'118           | 12'434                | 8'537            | 3'897            | 5'627       | 1'569            | 4'058            |
| 2016 | 29'695                      | 19'670           | 10'025           | 12'184                | 8'236            | 3'948            | 5'326       | 1'634            | 3'692            |
| 2015 | 28'859                      | 19'297           | 9'562            | 12'315                | 8'421            | 3'894            | 5'035       | 1'489            | 3'546            |
| 2014 | 27'843                      | 19'042           | 8'801            | 11'694                | 8'222            | 3'472            | 4'801       | 1'484            | 3'317            |
| 2013 | 28'000                      | 19'502           | 8'498            | 11'476                | 8'096            | 3'380            | 5'028       | 1'623            | 3'405            |
| 2012 | 27'747                      | 19'416           | 8'331            | 11'277                | 7'911            | 3'366            | 5'795       | 1'492            | 4'303            |
| 2011 | 27'378                      | 19'304           | 8'074            | 11'227                | 7'919            | 3'308            | 5'978       | 1'577            | 4'401            |
| 2010 | 26'336                      | 18'897           | 7'439            | 10'634                | 7'710            | 2'924            | 5'346       | 1'341            | 4'005            |
| 2009 | 27'058                      | 19'335           | 7'723            | 10'713                | 7'912            | 2'801            | 5'456       | 1'344            | 4'112            |
| 2008 | 26'571                      | 19'189           | 7'382            | 10'533                | 7'887            | 2'646            | 5'097       | 1'423            | 3'674            |
| 2007 | 26'167                      | 19'148           | 7'019            | 10'607                | 7'784            | 2'823            | 5'545       | 1'537            | 4'008            |
| 2006 | 25'124                      | 18'568           | 6'556            | 10'063                | 7'628            | 2'435            | 5'338       | 1'522            | 3'816            |
| 2005 | 24'707                      | 18'591           | 6'116            | 9'627                 | 7'458            | 2'169            | 5'028       | 1'479            | 3'549            |
| 2004 | 24'078                      | 17'814           | 6'264            | 9'583                 | 7'380            | 2'203            | 4'751       | 1'498            | 3'253            |
| 2003 | 24'276                      | 18'115           | 6'161            | 9'345                 | 7'383            | 1'962            | 4'729       | 1'537            | 3'129            |
| 2002 | 24'224                      | 18'104           | 6'120            | 9'265                 | 7'281            | 1'884            | 4'042       | 1'403            | 2'639            |
| 2001 | 24'761                      | 18'483           | 6'278            | 9'363                 | 7'512            | 1'851            | 4'050       | 1'447            | 2'603            |
| 2000 | 25'504                      | 18'970           | 6'534            | 9'724                 | 7'898            | 1'826            | 5'886       | 1'690            | 4'196            |
| 1999 | 25'212                      | 18'476           | 6'736            | 9'045                 | 7'221            | 1'824            | 5'293       | 1'742            | 3'351            |
| 1998 | 26'690                      | 19'717           | 6'973            | 9'401                 | 7'637            | 1'764            | 5'726       | 1'953            | 3'773            |
| 1997 | 27'031                      | 19'828           | 7'203            | 9'208                 | 7'424            | 1'784            | 5'606       | 1'898            | 3'708            |
| 1996 | 28'181                      | 20'584           | 7'597            | 9'852                 | 7'894            | 1'958            | 5'899       | 1'912            | 3'987            |
| 1995 | 28'458                      | 20'496           | 7'962            | 9'861                 | 7'890            | 1'971            | 5'209       | 1'832            | 3'377            |
| 1994 | 28'417                      | 20'690           | 7'727            | 10'062                | 8'042            | 2'020            | 5'335       | 1'881            | 3'454            |
| 1993 | 25'282                      | 18'501           | 6'781            | 9'359                 | 7'496            | 1'863            | 5'701       | 1'742            | 3'959            |
| 1992 | 23'043                      | 16'948           | 6'095            | 9'327                 | 7'552            | 1'775            | 7'235       | 1'886            | 5'349            |
| 1991 | 21'380                      | 15'965           | 5'415            | 9'353                 | 7'652            | 1'701            | 6'282       | 1'852            | 4'430            |
| 1990 | 21'020                      | 16'240           | 4'780            | 9'825                 | 8'359            | 1'466            | 5'948       | 1'910            | 4'038            |
| 1989 | 22'584                      | 17'954           | 4'630            | 9'396                 | 8'029            | 1'367            | 5'401       | 1'713            | 3'688            |
| 1988 | 23'649                      | 19'175           | 4'474            | 9'812                 | 8'380            | 1'432            | 4'964       | 1'744            | 3'220            |
| 1987 | 23'867                      | 19'364           | 4'503            | 9'336                 | 8'024            | 1'312            | 4'633       | 1'639            | 2'994            |

| Jahr | Nach aargauischen Gemeinden |                  |                  | In die übrige Schweiz |                  |                  | Ins Ausland |                  |                  |
|------|-----------------------------|------------------|------------------|-----------------------|------------------|------------------|-------------|------------------|------------------|
|      | Total                       | Schweizer/-innen | Ausländer/-innen | Total                 | Schweizer/-innen | Ausländer/-innen | Total       | Schweizer/-innen | Ausländer/-innen |
| 1986 | 24'057                      | 19'677           | 4'380            | 9'698                 | 8'497            | 1'201            | 4'691       | 1'581            | 3'110            |
| 1985 | 23'532                      | 19'375           | 4'157            | 9'660                 | 8'344            | 1'316            | 4'662       | 1'644            | 3'018            |
| 1984 | 22'365                      | 18'656           | 3'709            | 10'060                | 8'789            | 1'271            | 4'797       | 1'597            | 3'200            |
| 1983 | 21'160                      | 17'577           | 3'583            | 9'632                 | 8'442            | 1'190            | 4'946       | 1'597            | 3'349            |
| 1982 | 20'350                      | 16'785           | 3'565            | 10'169                | 8'932            | 1'237            | 5'096       | 1'781            | 3'315            |
| 1981 | 20'669                      | 17'075           | 3'594            | 10'518                | 9'107            | 1'411            | 4'845       | 1'728            | 3'117            |
| 1980 | 21'037                      | 17'441           | 3'596            | 10'944                | 9'537            | 1'407            | 4'987       | 1'849            | 3'138            |
| 1979 | 19'999                      | 16'580           | 3'419            | 10'199                | 9'047            | 1'152            | 5'357       | 1'939            | 3'418            |
| 1978 | 19'469                      | 15'924           | 3'565            | 10'930                | 9'564            | 1'366            | 5'209       | 1'805            | 3'404            |
| 1977 | 19'973                      | 15'919           | 4'054            | 10'679                | 9'320            | 1'359            | 6'424       | 1'730            | 4'694            |
| 1976 | 19'383                      | 15'403           | 3'980            | 10'755                | 9'432            | 1'323            | 8'701       | 1'520            | 7'181            |
| 1975 | 19'486                      | 14'783           | 4'703            | 11'106                | 9'459            | 1'647            | 11'694      | 1'642            | 10'052           |
| 1974 | 21'412                      | 15'373           | 6'039            | 11'787                | 9'730            | 2'057            | 7'082       | 1'607            | 5'475            |
| 1973 | 20'948                      | 14'628           | 6'320            | 12'426                | 10'326           | 2'100            | 6'810       | 1'497            | 5'313            |

Quelle: Kantonale Bevölkerungsstatistik; Departement Finanzen und Ressourcen; Statistik Aargau

**Tabelle 1.13:** Zuzüge nach Altersklasse und Nationalität, 1973–2023

| Jahr                     | Absolute Zahlen |                        |        |        |       | Prozente |                        |       |       |      |
|--------------------------|-----------------|------------------------|--------|--------|-------|----------|------------------------|-------|-------|------|
|                          | Total           | Altersklasse in Jahren |        |        |       | Total    | Altersklasse in Jahren |       |       |      |
|                          |                 | 0–19                   | 20–39  | 40–64  | 65 +  |          | 0–19                   | 20–39 | 40–64 | 65 + |
| <b>Gesamtbevölkerung</b> |                 |                        |        |        |       |          |                        |       |       |      |
| 2023                     | 59'570          | 9'849                  | 32'545 | 14'449 | 2'727 | 100,0    | 16,5                   | 54,6  | 24,3  | 4,6  |
| 2022                     | 57'461          | 9'474                  | 31'513 | 13'916 | 2'558 | 100,0    | 16,5                   | 54,8  | 24,2  | 4,5  |
| 2021                     | 56'530          | 9'159                  | 31'130 | 13'788 | 2'453 | 100,0    | 16,2                   | 55,1  | 24,4  | 4,3  |
| 2020                     | 57'707          | 9'382                  | 32'280 | 13'648 | 2'397 | 100,0    | 16,3                   | 55,9  | 23,7  | 4,2  |
| 2019                     | 54'925          | 8'872                  | 30'511 | 13'318 | 2'224 | 100,0    | 16,2                   | 55,6  | 24,2  | 4,0  |
| 2018                     | 53'591          | 8'599                  | 29'903 | 12'966 | 2'123 | 100,0    | 16,0                   | 55,8  | 24,2  | 4,0  |
| 2017                     | 53'532          | 8'605                  | 30'323 | 12'637 | 1'967 | 100,0    | 16,1                   | 56,6  | 23,6  | 3,7  |
| 2016                     | 53'627          | 8'722                  | 30'193 | 12'926 | 1'786 | 100,0    | 16,3                   | 56,3  | 24,1  | 3,3  |
| 2015                     | 52'376          | 8'479                  | 29'828 | 12'353 | 1'716 | 100,0    | 16,2                   | 56,9  | 23,6  | 3,3  |
| 2014                     | 50'303          | 8'025                  | 28'609 | 12'031 | 1'638 | 100,0    | 16,0                   | 56,9  | 23,9  | 3,3  |
| 2013                     | 50'107          | 7'999                  | 28'494 | 12'033 | 1'581 | 100,0    | 16,0                   | 56,9  | 24,0  | 3,2  |
| 2012                     | 51'474          | 7'940                  | 29'571 | 12'347 | 1'616 | 100,0    | 15,4                   | 57,4  | 24,0  | 3,1  |
| 2011                     | 51'561          | 8'060                  | 29'398 | 12'450 | 1'653 | 100,0    | 15,6                   | 57,0  | 24,1  | 3,2  |
| 2010                     | 48'947          | 7'866                  | 28'112 | 11'472 | 1'497 | 100,0    | 16,1                   | 57,4  | 23,4  | 3,1  |
| 2009                     | 49'540          | 7'816                  | 28'526 | 11'743 | 1'455 | 100,0    | 15,8                   | 57,6  | 23,7  | 2,9  |
| 2008                     | 50'052          | 7'958                  | 28'940 | 11'747 | 1'407 | 100,0    | 15,9                   | 57,8  | 23,5  | 2,8  |
| 2007                     | 48'352          | 8'011                  | 27'878 | 11'130 | 1'333 | 100,0    | 16,6                   | 57,7  | 23,0  | 2,8  |
| 2006                     | 45'125          | 7'496                  | 26'485 | 10'013 | 1'131 | 100,0    | 16,6                   | 58,7  | 22,2  | 2,5  |
| 2005                     | 42'917          | 7'354                  | 25'044 | 9'418  | 1'101 | 100,0    | 17,1                   | 58,4  | 21,9  | 2,6  |
| 2004                     | 41'705          | 7'473                  | 24'504 | 8'651  | 1'077 | 100,0    | 17,9                   | 58,8  | 20,7  | 2,6  |
| 2003                     | 42'197          | 7'710                  | 25'269 | 8'430  | 1'001 | 100,0    | 18,3                   | 59,9  | 20,0  | 2,4  |
| 2002                     | 42'179          | 7'685                  | 25'503 | 8'033  | 958   | 100,0    | 18,2                   | 60,5  | 19,0  | 2,3  |
| 2001                     | 42'860          | 8'222                  | 25'814 | 7'804  | 1'020 | 100,0    | 19,2                   | 60,2  | 18,2  | 2,4  |
| 2000                     | 41'903          | 8'277                  | 25'029 | 7'587  | 1'010 | 100,0    | 19,8                   | 59,7  | 18,1  | 2,4  |
| 1999                     | 43'179          | 9'205                  | 25'523 | 7'422  | 1'029 | 100,0    | 21,3                   | 59,1  | 17,2  | 2,4  |
| 1998                     | 42'843          | 8'931                  | 26'035 | 6'967  | 910   | 100,0    | 20,8                   | 60,8  | 16,3  | 2,1  |
| 1997                     | 42'682          | 8'872                  | 26'159 | 6'824  | 827   | 100,0    | 20,8                   | 61,3  | 16,0  | 1,9  |
| 1996                     | 44'712          | 9'643                  | 27'398 | 6'779  | 892   | 100,0    | 21,6                   | 61,3  | 15,2  | 2,0  |
| 1995                     | 47'352          | 10'978                 | 28'900 | 6'689  | 785   | 100,0    | 23,2                   | 61,0  | 14,1  | 1,7  |
| 1994                     | 46'010          | 10'247                 | 28'737 | 6'232  | 794   | 100,0    | 22,3                   | 62,5  | 13,5  | 1,7  |
| 1993                     | 43'292          | 9'383                  | 27'747 | 5'463  | 699   | 100,0    | 21,7                   | 64,1  | 12,6  | 1,6  |
| 1992                     | 41'173          | 8'983                  | 26'822 | 4'767  | 601   | 100,0    | 21,8                   | 65,1  | 11,6  | 1,5  |
| 1991                     | 41'990          | 8'862                  | 27'679 | 4'881  | 568   | 100,0    | 21,1                   | 65,9  | 11,6  | 1,4  |
| 1990                     | 40'570          | 8'176                  | 27'118 | 4'699  | 577   | 100,0    | 20,2                   | 66,8  | 11,6  | 1,4  |
| 1989                     | 42'430          | 8'804                  | 27'983 | 4'959  | 684   | 100,0    | 20,7                   | 66,0  | 11,7  | 1,6  |
| 1988                     | 42'451          | 8'959                  | 27'762 | 5'010  | 720   | 100,0    | 21,1                   | 65,4  | 11,8  | 1,7  |

| Jahr                              | Absolute Zahlen |                        |        |       |       | Prozente |                        |       |       |      |
|-----------------------------------|-----------------|------------------------|--------|-------|-------|----------|------------------------|-------|-------|------|
|                                   | Total           | Altersklasse in Jahren |        |       |       | Total    | Altersklasse in Jahren |       |       |      |
|                                   |                 | 0–19                   | 20–39  | 40–64 | 65 +  |          | 0–19                   | 20–39 | 40–64 | 65 + |
| 1987                              | 42'101          | 8'979                  | 27'348 | 4'990 | 784   | 100,0    | 21,3                   | 65,0  | 11,9  | 1,9  |
| 1986                              | 40'878          | 8'987                  | 26'326 | 4'826 | 719   | 100,0    | 22,0                   | 64,4  | 11,8  | 1,8  |
| 1985                              | 40'098          | 8'972                  | 25'749 | 4'632 | 745   | 100,0    | 22,4                   | 64,2  | 11,6  | 1,9  |
| 1984                              | 37'645          | 8'353                  | 24'547 | 4'048 | 697   | 100,0    | 22,2                   | 65,2  | 10,8  | 1,9  |
| 1983                              | 36'466          | 8'425                  | 23'451 | 3'843 | 747   | 100,0    | 23,1                   | 64,3  | 10,5  | 2,0  |
| 1982                              | 36'674          | 8'684                  | 23'348 | 3'911 | 731   | 100,0    | 23,7                   | 63,7  | 10,7  | 2,0  |
| 1981                              | 39'062          | 9'948                  | 24'063 | 4'191 | 860   | 100,0    | 25,5                   | 61,6  | 10,7  | 2,2  |
| 1980                              | 38'919          | 10'032                 | 23'735 | 4'287 | 865   | 100,0    | 25,8                   | 61,0  | 11,0  | 2,2  |
| 1979                              | 37'108          | 9'827                  | 22'667 | 3'810 | 804   | 100,0    | 26,5                   | 61,1  | 10,3  | 2,2  |
| 1978                              | 37'275          | 10'237                 | 22'081 | 4'098 | 859   | 100,0    | 27,5                   | 59,2  | 11,0  | 2,3  |
| 1977                              | 35'586          | 9'913                  | 21'147 | 3'712 | 814   | 100,0    | 27,9                   | 59,4  | 10,4  | 2,3  |
| 1976                              | 34'720          | 9'548                  | 20'850 | 3'436 | 886   | 100,0    | 27,5                   | 60,1  | 9,9   | 2,6  |
| 1975                              | 34'890          | 9'736                  | 20'911 | 3'419 | 824   | 100,0    | 27,9                   | 59,9  | 9,8   | 2,4  |
| 1974                              | 41'982          | 12'011                 | 25'045 | 4'025 | 901   | 100,0    | 28,6                   | 59,7  | 9,6   | 2,1  |
| 1973                              | 43'038          | 12'180                 | 25'495 | 4'362 | 1'001 | 100,0    | 28,3                   | 59,2  | 10,1  | 2,3  |
| <b>Schweizerische Bevölkerung</b> |                 |                        |        |       |       |          |                        |       |       |      |
| 2023                              | 29'626          | 4'769                  | 16'066 | 6'601 | 2'190 | 100,0    | 16,1                   | 54,2  | 22,3  | 7,4  |
| 2022                              | 30'071          | 4'934                  | 16'314 | 6'750 | 2'073 | 100,0    | 16,4                   | 54,3  | 22,4  | 6,9  |
| 2021                              | 31'476          | 5'051                  | 17'330 | 7'084 | 2'011 | 100,0    | 16,0                   | 55,1  | 22,5  | 6,4  |
| 2020                              | 33'087          | 5'258                  | 18'572 | 7'275 | 1'982 | 100,0    | 15,9                   | 56,1  | 22,0  | 6,0  |
| 2019                              | 31'078          | 4'945                  | 17'189 | 7'074 | 1'870 | 100,0    | 15,9                   | 55,3  | 22,8  | 6,0  |
| 2018                              | 30'310          | 4'708                  | 16'882 | 6'940 | 1'780 | 100,0    | 15,5                   | 55,7  | 22,9  | 5,9  |
| 2017                              | 30'266          | 4'777                  | 17'058 | 6'824 | 1'607 | 100,0    | 15,8                   | 56,4  | 22,5  | 5,3  |
| 2016                              | 29'976          | 4'700                  | 16'861 | 6'907 | 1'508 | 100,0    | 15,7                   | 56,2  | 23,0  | 5,0  |
| 2015                              | 29'338          | 4'668                  | 16'503 | 6'710 | 1'457 | 100,0    | 15,9                   | 56,3  | 22,9  | 5,0  |
| 2014                              | 29'048          | 4'608                  | 16'346 | 6'711 | 1'383 | 100,0    | 15,9                   | 56,3  | 23,1  | 4,8  |
| 2013                              | 29'729          | 4'781                  | 16'567 | 7'065 | 1'316 | 100,0    | 16,1                   | 55,7  | 23,8  | 4,4  |
| 2012                              | 30'185          | 4'854                  | 16'791 | 7'184 | 1'356 | 100,0    | 16,1                   | 55,6  | 23,8  | 4,5  |
| 2011                              | 30'715          | 5'001                  | 16'860 | 7'448 | 1'406 | 100,0    | 16,3                   | 54,9  | 24,2  | 4,6  |
| 2010                              | 29'792          | 4'928                  | 16'462 | 7'147 | 1'255 | 100,0    | 16,5                   | 55,3  | 24,0  | 4,2  |
| 2009                              | 30'106          | 4'893                  | 16'698 | 7'334 | 1'181 | 100,0    | 16,3                   | 55,5  | 24,4  | 3,9  |
| 2008                              | 29'785          | 4'933                  | 16'587 | 7'112 | 1'153 | 100,0    | 16,6                   | 55,7  | 23,9  | 3,9  |
| 2007                              | 29'790          | 5'085                  | 16'509 | 7'109 | 1'087 | 100,0    | 17,1                   | 55,4  | 23,9  | 3,6  |
| 2006                              | 28'696          | 4'881                  | 16'377 | 6'476 | 962   | 100,0    | 17,0                   | 57,1  | 22,6  | 3,4  |
| 2005                              | 28'197          | 4'820                  | 15'933 | 6'528 | 916   | 100,0    | 17,1                   | 56,5  | 23,2  | 3,2  |
| 2004                              | 27'741          | 4'800                  | 15'939 | 6'104 | 898   | 100,0    | 17,3                   | 57,5  | 22,0  | 3,2  |
| 2003                              | 27'888          | 4'866                  | 16'230 | 5'957 | 835   | 100,0    | 17,4                   | 58,2  | 21,4  | 3,0  |
| 2002                              | 27'870          | 4'828                  | 16'372 | 5'847 | 823   | 100,0    | 17,3                   | 58,7  | 21,0  | 3,0  |

| Jahr                            | Absolute Zahlen |                        |        |       |      | Prozente |                        |       |       |      |
|---------------------------------|-----------------|------------------------|--------|-------|------|----------|------------------------|-------|-------|------|
|                                 | Total           | Altersklasse in Jahren |        |       |      | Total    | Altersklasse in Jahren |       |       |      |
|                                 |                 | 0–19                   | 20–39  | 40–64 | 65 + |          | 0–19                   | 20–39 | 40–64 | 65 + |
| 2001                            | 28'715          | 5'152                  | 17'074 | 5'613 | 876  | 100,0    | 17,9                   | 59,5  | 19,5  | 3,1  |
| 2000                            | 28'562          | 5'243                  | 16'943 | 5'515 | 861  | 100,0    | 18,4                   | 59,3  | 19,3  | 3,0  |
| 1999                            | 28'406          | 5'356                  | 16'847 | 5'343 | 860  | 100,0    | 18,9                   | 59,3  | 18,8  | 3,0  |
| 1998                            | 28'980          | 5'424                  | 17'643 | 5'139 | 774  | 100,0    | 18,7                   | 60,9  | 17,7  | 2,7  |
| 1997                            | 29'320          | 5'517                  | 18'046 | 5'014 | 743  | 100,0    | 18,8                   | 61,5  | 17,1  | 2,5  |
| 1996                            | 30'317          | 6'002                  | 18'612 | 4'949 | 754  | 100,0    | 19,8                   | 61,4  | 16,3  | 2,5  |
| 1995                            | 31'171          | 6'237                  | 19'472 | 4'784 | 678  | 100,0    | 20,0                   | 62,5  | 15,3  | 2,2  |
| 1994                            | 30'369          | 5'921                  | 19'404 | 4'363 | 681  | 100,0    | 19,5                   | 63,9  | 14,4  | 2,2  |
| 1993                            | 28'409          | 5'289                  | 18'735 | 3'797 | 588  | 100,0    | 18,6                   | 65,9  | 13,4  | 2,1  |
| 1992                            | 25'623          | 4'537                  | 17'442 | 3'117 | 527  | 100,0    | 17,7                   | 68,1  | 12,2  | 2,1  |
| 1991                            | 25'891          | 4'621                  | 17'605 | 3'155 | 510  | 100,0    | 17,8                   | 68,0  | 12,2  | 2,0  |
| 1990                            | 26'469          | 4'752                  | 18'010 | 3'184 | 523  | 100,0    | 18,0                   | 68,0  | 12,0  | 2,0  |
| 1989                            | 29'565          | 5'601                  | 19'838 | 3'494 | 632  | 100,0    | 18,9                   | 67,1  | 11,8  | 2,1  |
| 1988                            | 31'106          | 6'104                  | 20'682 | 3'662 | 658  | 100,0    | 19,6                   | 66,5  | 11,8  | 2,1  |
| 1987                            | 31'354          | 6'382                  | 20'612 | 3'637 | 723  | 100,0    | 20,4                   | 65,7  | 11,6  | 2,3  |
| 1986                            | 30'750          | 6'547                  | 20'022 | 3'530 | 651  | 100,0    | 21,3                   | 65,1  | 11,5  | 2,1  |
| 1985                            | 30'780          | 6'695                  | 20'075 | 3'335 | 675  | 100,0    | 21,8                   | 65,2  | 10,8  | 2,2  |
| 1984                            | 29'860          | 6'491                  | 19'741 | 2'987 | 641  | 100,0    | 21,7                   | 66,1  | 10,0  | 2,1  |
| 1983                            | 28'641          | 6'437                  | 18'759 | 2'777 | 668  | 100,0    | 22,5                   | 65,5  | 9,7   | 2,3  |
| 1982                            | 28'056          | 6'406                  | 18'249 | 2'745 | 656  | 100,0    | 22,8                   | 65,0  | 9,8   | 2,3  |
| 1981                            | 29'397          | 7'165                  | 18'696 | 2'797 | 739  | 100,0    | 24,4                   | 63,6  | 9,5   | 2,5  |
| 1980                            | 29'791          | 7'377                  | 18'740 | 2'926 | 748  | 100,0    | 24,8                   | 62,9  | 9,8   | 2,5  |
| 1979                            | 28'907          | 7'303                  | 18'182 | 2'702 | 720  | 100,0    | 25,3                   | 62,9  | 9,3   | 2,5  |
| 1978                            | 28'790          | 7'555                  | 17'540 | 2'918 | 777  | 100,0    | 26,2                   | 60,9  | 10,1  | 2,7  |
| 1977                            | 27'652          | 7'309                  | 16'887 | 2'706 | 750  | 100,0    | 26,4                   | 61,1  | 9,8   | 2,7  |
| 1976                            | 27'031          | 7'122                  | 16'605 | 2'472 | 832  | 100,0    | 26,3                   | 61,4  | 9,1   | 3,1  |
| 1975                            | 26'409          | 7'099                  | 16'132 | 2'428 | 750  | 100,0    | 26,9                   | 61,1  | 9,2   | 2,8  |
| 1974                            | 28'954          | 7'963                  | 17'487 | 2'670 | 834  | 100,0    | 27,5                   | 60,4  | 9,2   | 2,9  |
| 1973                            | 28'608          | 7'879                  | 17'026 | 2'800 | 903  | 100,0    | 27,5                   | 59,5  | 9,8   | 3,2  |
| <b>Ausländische Bevölkerung</b> |                 |                        |        |       |      |          |                        |       |       |      |
| 2023                            | 29'944          | 5'080                  | 16'479 | 7'848 | 537  | 100,0    | 17,0                   | 55,0  | 26,2  | 1,8  |
| 2022                            | 27'390          | 4'540                  | 15'199 | 7'166 | 485  | 100,0    | 16,6                   | 55,5  | 26,2  | 1,8  |
| 2021                            | 25'054          | 4'108                  | 13'800 | 6'704 | 442  | 100,0    | 16,4                   | 55,1  | 26,8  | 1,8  |
| 2020                            | 24'620          | 4'124                  | 13'708 | 6'373 | 415  | 100,0    | 16,8                   | 55,7  | 25,9  | 1,7  |
| 2019                            | 23'847          | 3'927                  | 13'322 | 6'244 | 354  | 100,0    | 16,5                   | 55,9  | 26,2  | 1,5  |
| 2018                            | 23'281          | 3'891                  | 13'021 | 6'026 | 343  | 100,0    | 16,7                   | 55,9  | 25,9  | 1,5  |
| 2017                            | 23'266          | 3'828                  | 13'265 | 5'813 | 360  | 100,0    | 16,5                   | 57,0  | 25,0  | 1,5  |
| 2016                            | 23'651          | 4'022                  | 13'332 | 6'019 | 278  | 100,0    | 17,0                   | 56,4  | 25,4  | 1,2  |



| Jahr | Absolute Zahlen |                        |        |       |      | Prozente |                        |       |       |      |
|------|-----------------|------------------------|--------|-------|------|----------|------------------------|-------|-------|------|
|      | Total           | Altersklasse in Jahren |        |       |      | Total    | Altersklasse in Jahren |       |       |      |
|      |                 | 0–19                   | 20–39  | 40–64 | 65 + |          | 0–19                   | 20–39 | 40–64 | 65 + |
| 2015 | 23'038          | 3'811                  | 13'325 | 5'643 | 259  | 100,0    | 16,5                   | 57,8  | 24,5  | 1,1  |
| 2014 | 21'255          | 3'417                  | 12'263 | 5'320 | 255  | 100,0    | 16,1                   | 57,7  | 25,0  | 1,2  |
| 2013 | 20'378          | 3'218                  | 11'927 | 4'968 | 265  | 100,0    | 15,8                   | 58,5  | 24,4  | 1,3  |
| 2012 | 21'289          | 3'086                  | 12'780 | 5'163 | 260  | 100,0    | 14,5                   | 60,0  | 24,3  | 1,2  |
| 2011 | 20'846          | 3'059                  | 12'538 | 5'002 | 247  | 100,0    | 14,7                   | 60,1  | 24,0  | 1,2  |
| 2010 | 19'155          | 2'938                  | 11'650 | 4'325 | 242  | 100,0    | 15,3                   | 60,8  | 22,6  | 1,3  |
| 2009 | 19'434          | 2'923                  | 11'828 | 4'409 | 274  | 100,0    | 15,0                   | 60,9  | 22,7  | 1,4  |
| 2008 | 20'267          | 3'025                  | 12'353 | 4'635 | 254  | 100,0    | 14,9                   | 61,0  | 22,9  | 1,3  |
| 2007 | 18'562          | 2'926                  | 11'369 | 4'021 | 246  | 100,0    | 15,8                   | 61,2  | 21,7  | 1,3  |
| 2006 | 16'429          | 2'615                  | 10'108 | 3'537 | 169  | 100,0    | 15,9                   | 61,5  | 21,5  | 1,0  |
| 2005 | 14'720          | 2'534                  | 9'111  | 2'890 | 185  | 100,0    | 17,2                   | 61,9  | 19,6  | 1,3  |
| 2004 | 13'964          | 2'673                  | 8'565  | 2'547 | 179  | 100,0    | 19,1                   | 61,3  | 18,2  | 1,3  |
| 2003 | 14'522          | 2'844                  | 9'039  | 2'473 | 166  | 100,0    | 19,6                   | 62,2  | 17,0  | 1,1  |
| 2002 | 14'309          | 2'857                  | 9'131  | 2'186 | 135  | 100,0    | 20,0                   | 63,8  | 15,3  | 0,9  |
| 2001 | 14'145          | 3'070                  | 8'740  | 2'191 | 144  | 100,0    | 21,7                   | 61,8  | 15,5  | 1,0  |
| 2000 | 13'341          | 3'034                  | 8'086  | 2'072 | 149  | 100,0    | 22,7                   | 60,6  | 15,5  | 1,1  |
| 1999 | 14'773          | 3'849                  | 8'676  | 2'079 | 169  | 100,0    | 26,1                   | 58,7  | 14,1  | 1,1  |
| 1998 | 13'863          | 3'507                  | 8'392  | 1'828 | 136  | 100,0    | 25,3                   | 60,5  | 13,2  | 1,0  |
| 1997 | 13'362          | 3'355                  | 8'113  | 1'810 | 84   | 100,0    | 25,1                   | 60,7  | 13,5  | 0,6  |
| 1996 | 14'395          | 3'641                  | 8'786  | 1'830 | 138  | 100,0    | 25,3                   | 61,0  | 12,7  | 1,0  |
| 1995 | 16'181          | 4'741                  | 9'428  | 1'905 | 107  | 100,0    | 29,3                   | 58,3  | 11,8  | 0,7  |
| 1994 | 15'641          | 4'326                  | 9'333  | 1'869 | 113  | 100,0    | 27,7                   | 59,7  | 11,9  | 0,7  |
| 1993 | 14'883          | 4'094                  | 9'012  | 1'666 | 111  | 100,0    | 27,5                   | 60,6  | 11,2  | 0,7  |
| 1992 | 15'550          | 4'446                  | 9'380  | 1'650 | 74   | 100,0    | 28,6                   | 60,3  | 10,6  | 0,5  |
| 1991 | 16'099          | 4'241                  | 10'074 | 1'726 | 58   | 100,0    | 26,3                   | 62,6  | 10,7  | 0,4  |
| 1990 | 14'101          | 3'424                  | 9'108  | 1'515 | 54   | 100,0    | 24,3                   | 64,6  | 10,7  | 0,4  |
| 1989 | 12'865          | 3'203                  | 8'145  | 1'465 | 52   | 100,0    | 24,9                   | 63,3  | 11,4  | 0,4  |
| 1988 | 11'345          | 2'855                  | 7'080  | 1'348 | 62   | 100,0    | 25,2                   | 62,4  | 11,9  | 0,5  |
| 1987 | 10'747          | 2'597                  | 6'736  | 1'353 | 61   | 100,0    | 24,2                   | 62,7  | 12,6  | 0,6  |
| 1986 | 10'128          | 2'440                  | 6'324  | 1'296 | 68   | 100,0    | 24,1                   | 62,4  | 12,8  | 0,7  |
| 1985 | 9'318           | 2'277                  | 5'674  | 1'297 | 70   | 100,0    | 24,4                   | 60,9  | 13,9  | 0,8  |
| 1984 | 7'785           | 1'862                  | 4'806  | 1'061 | 56   | 100,0    | 23,9                   | 61,7  | 13,6  | 0,7  |
| 1983 | 7'825           | 1'988                  | 4'692  | 1'066 | 79   | 100,0    | 25,4                   | 60,0  | 13,6  | 1,0  |
| 1982 | 8'618           | 2'278                  | 5'099  | 1'166 | 75   | 100,0    | 26,4                   | 59,2  | 13,5  | 0,9  |
| 1981 | 9'665           | 2'783                  | 5'367  | 1'394 | 121  | 100,0    | 28,8                   | 55,5  | 14,4  | 1,3  |
| 1980 | 9'128           | 2'655                  | 4'995  | 1'361 | 117  | 100,0    | 29,1                   | 54,7  | 14,9  | 1,3  |
| 1979 | 8'201           | 2'524                  | 4'485  | 1'108 | 84   | 100,0    | 30,8                   | 54,7  | 13,5  | 1,0  |
| 1978 | 8'485           | 2'682                  | 4'541  | 1'180 | 82   | 100,0    | 31,6                   | 53,5  | 13,9  | 1,0  |

| Jahr | Absolute Zahlen |                        |       |       |      | Prozente |                        |       |       |      |
|------|-----------------|------------------------|-------|-------|------|----------|------------------------|-------|-------|------|
|      | Total           | Altersklasse in Jahren |       |       |      | Total    | Altersklasse in Jahren |       |       |      |
|      |                 | 0-19                   | 20-39 | 40-64 | 65 + |          | 0-19                   | 20-39 | 40-64 | 65 + |
| 1977 | 7'934           | 2'604                  | 4'260 | 1'006 | 64   | 100,0    | 32,8                   | 53,7  | 12,7  | 0,8  |
| 1976 | 7'689           | 2'426                  | 4'245 | 964   | 54   | 100,0    | 31,6                   | 55,2  | 12,5  | 0,7  |
| 1975 | 8'481           | 2'637                  | 4'779 | 991   | 74   | 100,0    | 31,1                   | 56,3  | 11,7  | 0,9  |
| 1974 | 13'028          | 4'048                  | 7'558 | 1'355 | 67   | 100,0    | 31,1                   | 58,0  | 10,4  | 0,5  |
| 1973 | 14'430          | 4'301                  | 8'469 | 1'562 | 98   | 100,0    | 29,8                   | 58,7  | 10,8  | 0,7  |

Quelle: Kantonale Bevölkerungsstatistik; Departement Finanzen und Ressourcen; Statistik Aargau

**Tabelle 1.14:** Wegzüge nach Altersklasse und Nationalität, 1973–2023

| Jahr                     | Absolute Zahlen |                        |        |        |       | Prozente |                        |       |       |      |
|--------------------------|-----------------|------------------------|--------|--------|-------|----------|------------------------|-------|-------|------|
|                          | Total           | Altersklasse in Jahren |        |        |       | Total    | Altersklasse in Jahren |       |       |      |
|                          |                 | 0–19                   | 20–39  | 40–64  | 65 +  |          | 0–19                   | 20–39 | 40–64 | 65 + |
| <b>Gesamtbevölkerung</b> |                 |                        |        |        |       |          |                        |       |       |      |
| 2023                     | 50'289          | 7'619                  | 26'840 | 12'853 | 2'977 | 100,0    | 15,2                   | 53,4  | 25,6  | 5,9  |
| 2022                     | 48'956          | 7'448                  | 26'266 | 12'549 | 2'693 | 100,0    | 15,2                   | 53,7  | 25,6  | 5,5  |
| 2021                     | 49'601          | 7'601                  | 26'823 | 12'509 | 2'668 | 100,0    | 15,3                   | 54,1  | 25,2  | 5,4  |
| 2020                     | 50'497          | 7'752                  | 28'046 | 12'282 | 2'417 | 100,0    | 15,4                   | 55,5  | 24,3  | 4,8  |
| 2019                     | 49'748          | 7'705                  | 27'291 | 12'394 | 2'358 | 100,0    | 15,5                   | 54,9  | 24,9  | 4,7  |
| 2018                     | 48'759          | 7'331                  | 27'019 | 12'075 | 2'334 | 100,0    | 15,0                   | 55,4  | 24,8  | 4,8  |
| 2017                     | 48'083          | 7'298                  | 26'755 | 11'950 | 2'080 | 100,0    | 15,2                   | 55,6  | 24,9  | 4,3  |
| 2016                     | 47'205          | 7'105                  | 26'395 | 11'813 | 1'892 | 100,0    | 15,1                   | 55,9  | 25,0  | 4,0  |
| 2015                     | 46'209          | 7'031                  | 26'214 | 11'138 | 1'826 | 100,0    | 15,2                   | 56,7  | 24,1  | 4,0  |
| 2014                     | 44'338          | 6'636                  | 25'213 | 10'759 | 1'730 | 100,0    | 15,0                   | 56,9  | 24,3  | 3,9  |
| 2013                     | 44'504          | 6'681                  | 25'350 | 10'811 | 1'662 | 100,0    | 15,0                   | 57,0  | 24,3  | 3,7  |
| 2012                     | 44'819          | 6'760                  | 25'388 | 11'079 | 1'592 | 100,0    | 15,1                   | 56,6  | 24,7  | 3,6  |
| 2011                     | 44'583          | 6'603                  | 25'430 | 10'927 | 1'623 | 100,0    | 14,8                   | 57,0  | 24,5  | 3,6  |
| 2010                     | 42'316          | 6'382                  | 24'525 | 10'029 | 1'380 | 100,0    | 15,1                   | 58,0  | 23,7  | 3,3  |
| 2009                     | 43'227          | 6'468                  | 25'057 | 10'258 | 1'444 | 100,0    | 15,0                   | 58,0  | 23,7  | 3,3  |
| 2008                     | 42'201          | 6'423                  | 24'645 | 9'852  | 1'281 | 100,0    | 15,2                   | 58,4  | 23,3  | 3,0  |
| 2007                     | 42'319          | 6'718                  | 24'278 | 10'067 | 1'256 | 100,0    | 15,9                   | 57,4  | 23,8  | 3,0  |
| 2006                     | 40'525          | 6'597                  | 23'357 | 9'388  | 1'183 | 100,0    | 16,3                   | 57,6  | 23,2  | 2,9  |
| 2005                     | 39'362          | 6'525                  | 22'885 | 8'817  | 1'135 | 100,0    | 16,6                   | 58,1  | 22,4  | 2,9  |
| 2004                     | 38'412          | 6'537                  | 22'609 | 8'207  | 1'059 | 100,0    | 17,0                   | 58,9  | 21,4  | 2,8  |
| 2003                     | 38'350          | 6'690                  | 22'612 | 7'978  | 1'070 | 100,0    | 17,4                   | 59,0  | 20,8  | 2,8  |
| 2002                     | 37'431          | 6'478                  | 22'382 | 7'593  | 978   | 100,0    | 17,3                   | 59,8  | 20,3  | 2,6  |
| 2001                     | 38'174          | 7'082                  | 22'752 | 7'382  | 958   | 100,0    | 18,6                   | 59,6  | 19,3  | 2,5  |
| 2000                     | 41'114          | 7'871                  | 24'382 | 7'753  | 1'108 | 100,0    | 19,1                   | 59,3  | 18,9  | 2,7  |
| 1999                     | 39'550          | 7'771                  | 23'376 | 7'413  | 990   | 100,0    | 19,6                   | 59,1  | 18,7  | 2,5  |
| 1998                     | 41'817          | 8'245                  | 24'997 | 7'589  | 986   | 100,0    | 19,7                   | 59,8  | 18,1  | 2,4  |
| 1997                     | 41'845          | 8'550                  | 25'130 | 7'280  | 885   | 100,0    | 20,4                   | 60,1  | 17,4  | 2,1  |
| 1996                     | 43'932          | 8'962                  | 26'332 | 7'604  | 1'034 | 100,0    | 20,4                   | 59,9  | 17,3  | 2,4  |
| 1995                     | 43'528          | 9'088                  | 26'666 | 6'903  | 871   | 100,0    | 20,9                   | 61,3  | 15,9  | 2,0  |
| 1994                     | 43'814          | 8'971                  | 27'333 | 6'680  | 830   | 100,0    | 20,5                   | 62,4  | 15,2  | 1,9  |
| 1993                     | 40'342          | 8'064                  | 25'791 | 5'751  | 736   | 100,0    | 20,0                   | 63,9  | 14,3  | 1,8  |
| 1992                     | 39'605          | 7'338                  | 25'962 | 5'606  | 699   | 100,0    | 18,5                   | 65,6  | 14,2  | 1,8  |
| 1991                     | 37'015          | 6'817                  | 24'616 | 4'950  | 632   | 100,0    | 18,4                   | 66,5  | 13,4  | 1,7  |
| 1990                     | 36'793          | 6'543                  | 24'576 | 4'999  | 675   | 100,0    | 17,8                   | 66,8  | 13,6  | 1,8  |
| 1989                     | 37'381          | 7'164                  | 24'598 | 4'855  | 764   | 100,0    | 19,2                   | 65,8  | 13,0  | 2,0  |
| 1988                     | 38'425          | 7'513                  | 25'071 | 5'069  | 772   | 100,0    | 19,6                   | 65,2  | 13,2  | 2,0  |

| Jahr                              | Absolute Zahlen |                        |        |       |       | Prozente |                        |       |       |      |
|-----------------------------------|-----------------|------------------------|--------|-------|-------|----------|------------------------|-------|-------|------|
|                                   | Total           | Altersklasse in Jahren |        |       |       | Total    | Altersklasse in Jahren |       |       |      |
|                                   |                 | 0-19                   | 20-39  | 40-64 | 65 +  |          | 0-19                   | 20-39 | 40-64 | 65 + |
| 1987                              | 37'836          | 7'825                  | 24'234 | 4'895 | 882   | 100,0    | 20,7                   | 64,1  | 12,9  | 2,3  |
| 1986                              | 38'446          | 8'262                  | 24'569 | 4'861 | 754   | 100,0    | 21,5                   | 63,9  | 12,6  | 2,0  |
| 1985                              | 37'854          | 8'442                  | 23'988 | 4'679 | 745   | 100,0    | 22,3                   | 63,4  | 12,4  | 2,0  |
| 1984                              | 37'222          | 8'407                  | 23'677 | 4'437 | 701   | 100,0    | 22,6                   | 63,6  | 11,9  | 1,9  |
| 1983                              | 35'738          | 8'376                  | 22'352 | 4'281 | 729   | 100,0    | 23,4                   | 62,5  | 12,0  | 2,0  |
| 1982                              | 35'615          | 8'356                  | 22'247 | 4'268 | 744   | 100,0    | 23,5                   | 62,5  | 12,0  | 2,1  |
| 1981                              | 36'032          | 9'083                  | 22'033 | 4'136 | 780   | 100,0    | 25,2                   | 61,1  | 11,5  | 2,2  |
| 1980                              | 36'968          | 9'634                  | 22'207 | 4'223 | 904   | 100,0    | 26,1                   | 60,1  | 11,4  | 2,4  |
| 1979                              | 35'555          | 9'510                  | 21'262 | 3'951 | 832   | 100,0    | 26,7                   | 59,8  | 11,1  | 2,3  |
| 1978                              | 35'628          | 9'813                  | 20'764 | 4'198 | 853   | 100,0    | 27,5                   | 58,3  | 11,8  | 2,4  |
| 1977                              | 37'076          | 10'715                 | 21'252 | 4'260 | 849   | 100,0    | 28,9                   | 57,3  | 11,5  | 2,3  |
| 1976                              | 38'839          | 11'224                 | 22'266 | 4'430 | 919   | 100,0    | 28,9                   | 57,3  | 11,4  | 2,4  |
| 1975                              | 42'286          | 12'453                 | 24'170 | 4'752 | 911   | 100,0    | 29,4                   | 57,2  | 11,2  | 2,2  |
| 1974                              | 40'281          | 11'434                 | 23'758 | 4'244 | 845   | 100,0    | 28,4                   | 59,0  | 10,5  | 2,1  |
| 1973                              | 40'181          | 11'154                 | 23'838 | 4'228 | 964   | 100,0    | 27,8                   | 59,3  | 10,5  | 2,4  |
| <b>Schweizerische Bevölkerung</b> |                 |                        |        |       |       |          |                        |       |       |      |
| 2023                              | 28'549          | 4'170                  | 15'659 | 6'482 | 2'238 | 100,0    | 14,6                   | 54,8  | 22,7  | 7,8  |
| 2022                              | 29'159          | 4'487                  | 15'957 | 6'608 | 2'107 | 100,0    | 15,4                   | 54,7  | 22,7  | 7,2  |
| 2021                              | 30'123          | 4'514                  | 16'849 | 6'697 | 2'063 | 100,0    | 15,0                   | 55,9  | 22,2  | 6,8  |
| 2020                              | 31'520          | 4'767                  | 17'982 | 6'856 | 1'915 | 100,0    | 15,1                   | 57,0  | 21,8  | 6,1  |
| 2019                              | 30'709          | 4'642                  | 17'322 | 6'875 | 1'870 | 100,0    | 15,1                   | 56,4  | 22,4  | 6,1  |
| 2018                              | 30'067          | 4'354                  | 17'096 | 6'810 | 1'807 | 100,0    | 14,5                   | 56,9  | 22,6  | 6,0  |
| 2017                              | 30'010          | 4'458                  | 17'096 | 6'828 | 1'628 | 100,0    | 14,9                   | 57,0  | 22,8  | 5,4  |
| 2016                              | 29'540          | 4'377                  | 16'870 | 6'809 | 1'484 | 100,0    | 14,8                   | 57,1  | 23,1  | 5,0  |
| 2015                              | 29'207          | 4'358                  | 16'812 | 6'585 | 1'452 | 100,0    | 14,9                   | 57,6  | 22,5  | 5,0  |
| 2014                              | 28'748          | 4'244                  | 16'548 | 6'577 | 1'379 | 100,0    | 14,8                   | 57,6  | 22,9  | 4,8  |
| 2013                              | 29'221          | 4'365                  | 16'723 | 6'811 | 1'322 | 100,0    | 14,9                   | 57,2  | 23,3  | 4,5  |
| 2012                              | 28'819          | 4'448                  | 16'222 | 6'885 | 1'264 | 100,0    | 15,4                   | 56,3  | 23,9  | 4,4  |
| 2011                              | 28'800          | 4'358                  | 16'299 | 6'825 | 1'318 | 100,0    | 15,1                   | 56,6  | 23,7  | 4,6  |
| 2010                              | 27'948          | 4'358                  | 15'987 | 6'461 | 1'142 | 100,0    | 15,6                   | 57,2  | 23,1  | 4,1  |
| 2009                              | 28'591          | 4'355                  | 16'336 | 6'757 | 1'143 | 100,0    | 15,2                   | 57,1  | 23,6  | 4,0  |
| 2008                              | 28'499          | 4'472                  | 16'458 | 6'582 | 987   | 100,0    | 15,7                   | 57,7  | 23,1  | 3,5  |
| 2007                              | 28'469          | 4'558                  | 16'254 | 6'682 | 975   | 100,0    | 16,0                   | 57,1  | 23,5  | 3,4  |
| 2006                              | 27'718          | 4'478                  | 16'029 | 6'316 | 895   | 100,0    | 16,2                   | 57,8  | 22,8  | 3,2  |
| 2005                              | 27'528          | 4'455                  | 15'962 | 6'220 | 891   | 100,0    | 16,2                   | 58,0  | 22,6  | 3,2  |
| 2004                              | 26'692          | 4'334                  | 15'718 | 5'805 | 835   | 100,0    | 16,2                   | 58,9  | 21,7  | 3,1  |
| 2003                              | 27'035          | 4'569                  | 15'940 | 5'699 | 827   | 100,0    | 16,9                   | 59,0  | 21,1  | 3,1  |
| 2002                              | 26'788          | 4'445                  | 15'962 | 5'611 | 770   | 100,0    | 16,6                   | 59,6  | 20,9  | 2,9  |

| Jahr                            | Absolute Zahlen |                        |        |       |      | Prozente |                        |       |       |      |
|---------------------------------|-----------------|------------------------|--------|-------|------|----------|------------------------|-------|-------|------|
|                                 | Total           | Altersklasse in Jahren |        |       |      | Total    | Altersklasse in Jahren |       |       |      |
|                                 |                 | 0–19                   | 20–39  | 40–64 | 65 + |          | 0–19                   | 20–39 | 40–64 | 65 + |
| 2001                            | 27'442          | 4'801                  | 16'513 | 5'373 | 755  | 100,0    | 17,5                   | 60,2  | 19,6  | 2,8  |
| 2000                            | 28'558          | 4'964                  | 17'255 | 5'513 | 826  | 100,0    | 17,4                   | 60,4  | 19,3  | 2,9  |
| 1999                            | 27'439          | 4'978                  | 16'498 | 5'187 | 776  | 100,0    | 18,1                   | 60,1  | 18,9  | 2,8  |
| 1998                            | 29'307          | 5'354                  | 17'912 | 5'287 | 754  | 100,0    | 18,3                   | 61,1  | 18,0  | 2,6  |
| 1997                            | 29'150          | 5'495                  | 17'992 | 4'970 | 693  | 100,0    | 18,9                   | 61,7  | 17,0  | 2,4  |
| 1996                            | 30'390          | 5'792                  | 18'657 | 5'174 | 767  | 100,0    | 19,1                   | 61,4  | 17,0  | 2,5  |
| 1995                            | 30'218          | 5'876                  | 18'931 | 4'694 | 717  | 100,0    | 19,4                   | 62,6  | 15,5  | 2,4  |
| 1994                            | 30'613          | 5'812                  | 19'608 | 4'508 | 685  | 100,0    | 19,0                   | 64,1  | 14,7  | 2,2  |
| 1993                            | 27'739          | 5'155                  | 18'178 | 3'812 | 594  | 100,0    | 18,6                   | 65,5  | 13,7  | 2,1  |
| 1992                            | 26'386          | 4'469                  | 18'022 | 3'323 | 572  | 100,0    | 16,9                   | 68,3  | 12,6  | 2,2  |
| 1991                            | 25'469          | 4'567                  | 17'228 | 3'160 | 514  | 100,0    | 17,9                   | 67,6  | 12,4  | 2,0  |
| 1990                            | 26'509          | 4'565                  | 18'061 | 3'332 | 551  | 100,0    | 17,2                   | 68,1  | 12,6  | 2,1  |
| 1989                            | 27'696          | 5'194                  | 18'616 | 3'253 | 633  | 100,0    | 18,8                   | 67,2  | 11,7  | 2,3  |
| 1988                            | 29'299          | 5'617                  | 19'501 | 3'523 | 658  | 100,0    | 19,2                   | 66,6  | 12,0  | 2,2  |
| 1987                            | 29'027          | 5'873                  | 18'999 | 3'385 | 770  | 100,0    | 20,2                   | 65,5  | 11,7  | 2,7  |
| 1986                            | 29'755          | 6'277                  | 19'528 | 3'297 | 653  | 100,0    | 21,1                   | 65,6  | 11,1  | 2,2  |
| 1985                            | 29'363          | 6'366                  | 19'226 | 3'129 | 642  | 100,0    | 21,7                   | 65,5  | 10,7  | 2,2  |
| 1984                            | 29'042          | 6'330                  | 19'184 | 2'916 | 612  | 100,0    | 21,8                   | 66,1  | 10,0  | 2,1  |
| 1983                            | 27'616          | 6'236                  | 17'980 | 2'767 | 633  | 100,0    | 22,6                   | 65,1  | 10,0  | 2,3  |
| 1982                            | 27'498          | 6'246                  | 17'824 | 2'777 | 651  | 100,0    | 22,7                   | 64,8  | 10,1  | 2,4  |
| 1981                            | 27'910          | 6'897                  | 17'679 | 2'683 | 651  | 100,0    | 24,7                   | 63,3  | 9,6   | 2,3  |
| 1980                            | 28'827          | 7'211                  | 18'025 | 2'795 | 796  | 100,0    | 25,0                   | 62,5  | 9,7   | 2,8  |
| 1979                            | 27'566          | 7'033                  | 17'259 | 2'545 | 729  | 100,0    | 25,5                   | 62,6  | 9,2   | 2,6  |
| 1978                            | 27'293          | 7'184                  | 16'640 | 2'730 | 739  | 100,0    | 26,3                   | 61,0  | 10,0  | 2,7  |
| 1977                            | 26'969          | 7'198                  | 16'405 | 2'614 | 752  | 100,0    | 26,7                   | 60,8  | 9,7   | 2,8  |
| 1976                            | 26'355          | 7'007                  | 16'079 | 2'461 | 808  | 100,0    | 26,6                   | 61,0  | 9,3   | 3,1  |
| 1975                            | 25'884          | 6'928                  | 15'754 | 2'421 | 781  | 100,0    | 26,8                   | 60,9  | 9,4   | 3,0  |
| 1974                            | 26'710          | 7'291                  | 16'077 | 2'584 | 758  | 100,0    | 27,3                   | 60,2  | 9,7   | 2,8  |
| 1973                            | 26'451          | 7'308                  | 15'666 | 2'626 | 851  | 100,0    | 27,6                   | 59,2  | 9,9   | 3,2  |
| <b>Ausländische Bevölkerung</b> |                 |                        |        |       |      |          |                        |       |       |      |
| 2023                            | 21'740          | 3'449                  | 11'181 | 6'371 | 739  | 100,0    | 15,9                   | 51,4  | 29,3  | 3,4  |
| 2022                            | 19'797          | 2'961                  | 10'309 | 5'941 | 586  | 100,0    | 15,0                   | 52,1  | 30,0  | 3,0  |
| 2021                            | 19'478          | 3'087                  | 9'974  | 5'812 | 605  | 100,0    | 15,8                   | 51,2  | 29,8  | 3,1  |
| 2020                            | 18'977          | 2'985                  | 10'064 | 5'426 | 502  | 100,0    | 15,7                   | 53,0  | 28,6  | 2,6  |
| 2019                            | 19'039          | 3'063                  | 9'969  | 5'519 | 488  | 100,0    | 16,1                   | 52,4  | 29,0  | 2,6  |
| 2018                            | 18'692          | 2'977                  | 9'923  | 5'265 | 527  | 100,0    | 15,9                   | 53,1  | 28,2  | 2,8  |
| 2017                            | 18'073          | 2'840                  | 9'659  | 5'122 | 452  | 100,0    | 15,7                   | 53,4  | 28,3  | 2,5  |
| 2016                            | 17'665          | 2'728                  | 9'525  | 5'004 | 408  | 100,0    | 15,4                   | 53,9  | 28,3  | 2,3  |

| Jahr | Absolute Zahlen |                        |       |       |      | Prozente |                        |       |       |      |
|------|-----------------|------------------------|-------|-------|------|----------|------------------------|-------|-------|------|
|      | Total           | Altersklasse in Jahren |       |       |      | Total    | Altersklasse in Jahren |       |       |      |
|      |                 | 0–19                   | 20–39 | 40–64 | 65 + |          | 0–19                   | 20–39 | 40–64 | 65 + |
| 2015 | 17'002          | 2'673                  | 9'402 | 4'553 | 374  | 100,0    | 15,7                   | 55,3  | 26,8  | 2,2  |
| 2014 | 15'590          | 2'392                  | 8'665 | 4'182 | 351  | 100,0    | 15,3                   | 55,6  | 26,8  | 2,3  |
| 2013 | 15'283          | 2'316                  | 8'627 | 4'000 | 340  | 100,0    | 15,2                   | 56,4  | 26,2  | 2,2  |
| 2012 | 16'000          | 2'312                  | 9'166 | 4'194 | 328  | 100,0    | 14,5                   | 57,3  | 26,2  | 2,1  |
| 2011 | 15'783          | 2'245                  | 9'131 | 4'102 | 305  | 100,0    | 14,2                   | 57,9  | 26,0  | 1,9  |
| 2010 | 14'368          | 2'024                  | 8'538 | 3'568 | 238  | 100,0    | 14,1                   | 59,4  | 24,8  | 1,7  |
| 2009 | 14'636          | 2'113                  | 8'721 | 3'501 | 301  | 100,0    | 14,4                   | 59,6  | 23,9  | 2,1  |
| 2008 | 13'702          | 1'951                  | 8'187 | 3'270 | 294  | 100,0    | 14,2                   | 59,8  | 23,9  | 2,1  |
| 2007 | 13'850          | 2'160                  | 8'024 | 3'385 | 281  | 100,0    | 15,6                   | 57,9  | 24,4  | 2,0  |
| 2006 | 12'807          | 2'119                  | 7'328 | 3'072 | 288  | 100,0    | 16,5                   | 57,2  | 24,0  | 2,2  |
| 2005 | 11'834          | 2'070                  | 6'923 | 2'597 | 244  | 100,0    | 17,5                   | 58,5  | 21,9  | 2,1  |
| 2004 | 11'720          | 2'203                  | 6'891 | 2'402 | 224  | 100,0    | 18,8                   | 58,8  | 20,5  | 1,9  |
| 2003 | 11'315          | 2'121                  | 6'672 | 243   | 243  | 100,0    | 18,7                   | 59,0  | 2,1   | 2,1  |
| 2002 | 10'643          | 2'033                  | 6'420 | 1'982 | 208  | 100,0    | 19,1                   | 60,3  | 18,6  | 2,0  |
| 2001 | 10'732          | 2'281                  | 6'239 | 2'009 | 203  | 100,0    | 21,3                   | 58,1  | 18,7  | 1,9  |
| 2000 | 12'556          | 2'907                  | 7'127 | 2'240 | 282  | 100,0    | 23,2                   | 56,8  | 17,8  | 2,2  |
| 1999 | 12'111          | 2'793                  | 6'878 | 2'226 | 214  | 100,0    | 23,1                   | 56,8  | 18,4  | 1,8  |
| 1998 | 12'510          | 2'891                  | 7'085 | 2'302 | 232  | 100,0    | 23,1                   | 56,6  | 18,4  | 1,9  |
| 1997 | 12'695          | 3'055                  | 7'138 | 2'310 | 192  | 100,0    | 24,1                   | 56,2  | 18,2  | 1,5  |
| 1996 | 13'542          | 3'170                  | 7'675 | 2'430 | 267  | 100,0    | 23,4                   | 56,7  | 17,9  | 2,0  |
| 1995 | 13'310          | 3'212                  | 7'735 | 2'209 | 154  | 100,0    | 24,1                   | 58,1  | 16,6  | 1,2  |
| 1994 | 13'201          | 3'159                  | 7'725 | 2'172 | 145  | 100,0    | 23,9                   | 58,5  | 16,5  | 1,1  |
| 1993 | 12'603          | 2'909                  | 7'613 | 1'939 | 142  | 100,0    | 23,1                   | 60,4  | 15,4  | 1,1  |
| 1992 | 13'219          | 2'869                  | 7'940 | 2'283 | 127  | 100,0    | 21,7                   | 60,1  | 17,3  | 1,0  |
| 1991 | 11'546          | 2'250                  | 7'388 | 1'790 | 118  | 100,0    | 19,5                   | 64,0  | 15,5  | 1,0  |
| 1990 | 10'284          | 1'978                  | 6'515 | 1'667 | 124  | 100,0    | 19,2                   | 63,4  | 16,2  | 1,2  |
| 1989 | 9'685           | 1'970                  | 5'982 | 1'602 | 131  | 100,0    | 20,3                   | 61,8  | 16,5  | 1,4  |
| 1988 | 9'126           | 1'896                  | 5'570 | 1'546 | 114  | 100,0    | 20,8                   | 61,0  | 16,9  | 1,2  |
| 1987 | 8'809           | 1'952                  | 5'235 | 1'510 | 112  | 100,0    | 22,2                   | 59,4  | 17,1  | 1,3  |
| 1986 | 8'691           | 1'985                  | 5'041 | 1'564 | 101  | 100,0    | 22,8                   | 58,0  | 18,0  | 1,2  |
| 1985 | 8'491           | 2'076                  | 4'762 | 1'550 | 103  | 100,0    | 24,4                   | 56,1  | 18,3  | 1,2  |
| 1984 | 8'180           | 2'077                  | 4'493 | 1'521 | 89   | 100,0    | 25,4                   | 54,9  | 18,6  | 1,1  |
| 1983 | 8'122           | 2'140                  | 4'372 | 1'514 | 96   | 100,0    | 26,3                   | 53,8  | 18,6  | 1,2  |
| 1982 | 8'117           | 2'110                  | 4'423 | 1'491 | 93   | 100,0    | 26,0                   | 54,5  | 18,4  | 1,1  |
| 1981 | 8'122           | 2'186                  | 4'354 | 1'453 | 129  | 100,0    | 26,9                   | 53,6  | 17,9  | 1,6  |
| 1980 | 8'141           | 2'423                  | 4'182 | 1'428 | 108  | 100,0    | 29,8                   | 51,4  | 17,5  | 1,3  |
| 1979 | 7'989           | 2'477                  | 4'003 | 1'406 | 103  | 100,0    | 31,0                   | 50,1  | 17,6  | 1,3  |
| 1978 | 8'335           | 2'629                  | 4'124 | 1'468 | 114  | 100,0    | 31,5                   | 49,5  | 17,6  | 1,4  |

| Jahr | Absolute Zahlen |                        |       |       |      | Prozente |                        |       |       |      |
|------|-----------------|------------------------|-------|-------|------|----------|------------------------|-------|-------|------|
|      | Total           | Altersklasse in Jahren |       |       |      | Total    | Altersklasse in Jahren |       |       |      |
|      |                 | 0-19                   | 20-39 | 40-64 | 65 + |          | 0-19                   | 20-39 | 40-64 | 65 + |
| 1977 | 10'107          | 3'517                  | 4'847 | 1'646 | 97   | 100,0    | 34,8                   | 48,0  | 16,3  | 1,0  |
| 1976 | 12'484          | 4'217                  | 6'187 | 1'969 | 111  | 100,0    | 33,8                   | 49,6  | 15,8  | 0,9  |
| 1975 | 16'402          | 5'525                  | 8'416 | 2'331 | 130  | 100,0    | 33,7                   | 51,3  | 14,2  | 0,8  |
| 1974 | 13'571          | 4'143                  | 7'681 | 1'660 | 87   | 100,0    | 30,5                   | 56,6  | 12,2  | 0,6  |
| 1973 | 13'733          | 3'846                  | 8'172 | 1'602 | 113  | 100,0    | 28,0                   | 59,5  | 11,7  | 0,8  |

Quelle: Kantonale Bevölkerungsstatistik; Departement Finanzen und Ressourcen; Statistik Aargau

## 1.8 Einbürgerungen

**Tabelle 1.15:** Einbürgerungen von ausländischen Personen nach Altersklasse und Geschlecht, 1973–2023

| Jahr         | Total | Altersklasse in Jahren |       |       |       |       |       |      |
|--------------|-------|------------------------|-------|-------|-------|-------|-------|------|
|              |       | 0–9                    | 10–19 | 20–29 | 30–39 | 40–49 | 50–59 | 60 + |
| <b>Total</b> |       |                        |       |       |       |       |       |      |
| 2023         | 2'626 | 303                    | 623   | 261   | 449   | 565   | 305   | 120  |
| 2022         | 2'484 | 309                    | 661   | 263   | 396   | 509   | 280   | 66   |
| 2021         | 2'565 | 328                    | 667   | 266   | 446   | 520   | 266   | 72   |
| 2020         | 3'159 | 464                    | 816   | 347   | 503   | 629   | 321   | 79   |
| 2019         | 3'217 | 468                    | 859   | 398   | 492   | 600   | 331   | 69   |
| 2018         | 2'771 | 321                    | 639   | 371   | 558   | 520   | 290   | 72   |
| 2017         | 2'807 | 337                    | 612   | 306   | 605   | 594   | 292   | 61   |
| 2016         | 3'170 | 376                    | 759   | 386   | 664   | 631   | 270   | 84   |
| 2015         | 3'123 | 383                    | 730   | 382   | 606   | 648   | 287   | 87   |
| 2014         | 2'161 | 219                    | 427   | 304   | 504   | 442   | 202   | 63   |
| 2013         | 2'411 | 281                    | 512   | 352   | 523   | 497   | 184   | 62   |
| 2012         | 1'811 | 194                    | 388   | 244   | 425   | 382   | 126   | 52   |
| 2011         | 1'740 | 188                    | 348   | 247   | 423   | 353   | 120   | 61   |
| 2010         | 2'270 | 299                    | 506   | 348   | 462   | 424   | 149   | 82   |
| 2009         | 1'860 | 219                    | 431   | 261   | 409   | 360   | 111   | 69   |
| 2008         | 2'833 | 403                    | 680   | 399   | 602   | 509   | 158   | 82   |
| 2007         | 2'229 | 294                    | 568   | 312   | 575   | 361   | 84    | 35   |
| 2006         | 3'461 | 912                    | 593   | 703   | 576   | 152   | 37    | 26   |
| 2005         | 1'733 | 238                    | 420   | 295   | 394   | 280   | 76    | 30   |
| 2004         | 1'926 | 244                    | 488   | 340   | 401   | 303   | 115   | 35   |
| 2003         | 1'885 | 274                    | 414   | 311   | 473   | 249   | 85    | 34   |
| 2002         | 1'583 | 194                    | 342   | 308   | 394   | 223   | 88    | 34   |
| 2001         | 1'478 | 182                    | 337   | 261   | 355   | 210   | 95    | 38   |
| 2000         | 1'579 | 187                    | 363   | 308   | 382   | 220   | 94    | 25   |
| 1999         | 1'125 | 117                    | 267   | 246   | 260   | 139   | 78    | 18   |
| 1998         | 1'073 | 100                    | 222   | 207   | 272   | 168   | 74    | 30   |
| 1997         | 1'176 | 96                     | 289   | 215   | 257   | 185   | 110   | 24   |
| 1996         | 1'543 | 163                    | 376   | 275   | 270   | 275   | 149   | 35   |
| 1995         | 1'339 | 115                    | 277   | 256   | 240   | 251   | 138   | 62   |
| 1994         | 736   | 64                     | 164   | 124   | 120   | 155   | 84    | 25   |
| 1993         | 751   | 49                     | 149   | 104   | 113   | 190   | 107   | 39   |
| 1992         | 664   | 38                     | 91    | 94    | 132   | 172   | 95    | 42   |
| 1991         | 499   | 43                     | 107   | 170   | 67    | 62    | 36    | 14   |
| 1990         | 445   | 32                     | 122   | 110   | 48    | 78    | 41    | 14   |



| Jahr          | Total | Altersklasse in Jahren |       |       |       |       |       |      |
|---------------|-------|------------------------|-------|-------|-------|-------|-------|------|
|               |       | 0–9                    | 10–19 | 20–29 | 30–39 | 40–49 | 50–59 | 60 + |
| 1989          | 466   | 39                     | 132   | 133   | 46    | 64    | 36    | 16   |
| 1988          | 545   | 51                     | 167   | 130   | 44    | 91    | 44    | 18   |
| 1987          | 562   | 67                     | 159   | 124   | 60    | 99    | 38    | 15   |
| 1986          | 680   | 95                     | 223   | 128   | 70    | 105   | 42    | 17   |
| 1985          | 841   | 109                    | 243   | 158   | 85    | 171   | 59    | 16   |
| 1984          | 683   | 58                     | 188   | 126   | 70    | 151   | 67    | 23   |
| 1983          | 1'001 | 120                    | 255   | 137   | 136   | 213   | 106   | 34   |
| 1982          | 836   | 91                     | 226   | 103   | 123   | 179   | 90    | 24   |
| 1981          | 692   | 96                     | 249   | 114   | 85    | 113   | 25    | 10   |
| 1980          | 935   | 143                    | 363   | 116   | 109   | 152   | 44    | 8    |
| 1979          | 1'421 | 528                    | 508   | 105   | 95    | 127   | 45    | 13   |
| 1978          | 2'719 | 1'401                  | 879   | 116   | 120   | 153   | 37    | 10   |
| 1977          | 1'124 | 165                    | 435   | 106   | 163   | 204   | 33    | 18   |
| 1976          | 1'285 | 228                    | 471   | 79    | 194   | 229   | 63    | 21   |
| 1975          | 594   | 124                    | 224   | 60    | 76    | 70    | 23    | 17   |
| 1974          | 672   | 128                    | 224   | 70    | 101   | 93    | 28    | 28   |
| 1973          | 653   | 150                    | 209   | 72    | 107   | 81    | 26    | 8    |
| <b>Männer</b> |       |                        |       |       |       |       |       |      |
| 2023          | 1'267 | 147                    | 320   | 106   | 191   | 275   | 156   | 72   |
| 2022          | 1'201 | 153                    | 330   | 109   | 162   | 244   | 159   | 44   |
| 2021          | 1'237 | 176                    | 320   | 90    | 198   | 251   | 156   | 46   |
| 2020          | 1'528 | 226                    | 398   | 123   | 237   | 318   | 173   | 53   |
| 2019          | 1'547 | 223                    | 423   | 163   | 238   | 277   | 182   | 41   |
| 2018          | 1'306 | 159                    | 312   | 127   | 260   | 246   | 153   | 49   |
| 2017          | 1'389 | 186                    | 308   | 130   | 278   | 286   | 163   | 38   |
| 2016          | 1'524 | 178                    | 372   | 159   | 317   | 288   | 158   | 52   |
| 2015          | 1'491 | 199                    | 348   | 149   | 267   | 312   | 162   | 54   |
| 2014          | 1'025 | 108                    | 202   | 128   | 222   | 205   | 120   | 40   |
| 2013          | 1'125 | 144                    | 252   | 145   | 210   | 230   | 102   | 42   |
| 2012          | 855   | 92                     | 189   | 109   | 195   | 165   | 73    | 32   |
| 2011          | 807   | 101                    | 171   | 93    | 178   | 160   | 64    | 40   |
| 2010          | 1'062 | 153                    | 223   | 141   | 195   | 214   | 86    | 50   |
| 2009          | 898   | 129                    | 211   | 114   | 172   | 162   | 69    | 41   |
| 2008          | 1'365 | 201                    | 325   | 172   | 244   | 262   | 98    | 63   |
| 2007          | 1'036 | 153                    | 276   | 107   | 232   | 184   | 54    | 30   |
| 2006          | 1'669 | 252                    | 454   | 258   | 281   | 313   | 85    | 26   |
| 2005          | 796   | 122                    | 195   | 115   | 142   | 152   | 48    | 22   |
| 2004          | 904   | 114                    | 235   | 140   | 160   | 162   | 68    | 25   |
| 2003          | 878   | 136                    | 197   | 114   | 207   | 152   | 49    | 23   |

| Jahr          | Total | Altersklasse in Jahren |       |       |       |       |       |      |
|---------------|-------|------------------------|-------|-------|-------|-------|-------|------|
|               |       | 0–9                    | 10–19 | 20–29 | 30–39 | 40–49 | 50–59 | 60 + |
| 2002          | 733   | 106                    | 170   | 119   | 148   | 113   | 56    | 21   |
| 2001          | 696   | 106                    | 175   | 85    | 139   | 107   | 53    | 31   |
| 2000          | 695   | 94                     | 159   | 114   | 144   | 114   | 53    | 17   |
| 1999          | 501   | 66                     | 119   | 82    | 94    | 77    | 48    | 15   |
| 1998          | 477   | 46                     | 99    | 64    | 117   | 80    | 52    | 19   |
| 1997          | 591   | 60                     | 124   | 73    | 139   | 110   | 65    | 20   |
| 1996          | 830   | 70                     | 197   | 94    | 166   | 171   | 106   | 26   |
| 1995          | 745   | 58                     | 125   | 100   | 162   | 159   | 100   | 41   |
| 1994          | 484   | 37                     | 109   | 56    | 92    | 102   | 70    | 18   |
| 1993          | 520   | 22                     | 73    | 53    | 95    | 156   | 88    | 33   |
| 1992          | 482   | 15                     | 52    | 38    | 110   | 143   | 87    | 37   |
| 1991          | 183   | 24                     | 52    | 28    | 16    | 31    | 24    | 8    |
| 1990          | 208   | 18                     | 64    | 29    | 20    | 43    | 26    | 8    |
| 1989          | 227   | 15                     | 81    | 43    | 15    | 38    | 27    | 8    |
| 1988          | 283   | 24                     | 100   | 49    | 18    | 54    | 27    | 11   |
| 1987          | 268   | 35                     | 87    | 43    | 17    | 53    | 25    | 8    |
| 1986          | 353   | 52                     | 125   | 52    | 29    | 57    | 29    | 9    |
| 1985          | 425   | 63                     | 130   | 53    | 33    | 99    | 38    | 9    |
| 1984          | 341   | 19                     | 106   | 45    | 31    | 86    | 40    | 14   |
| 1983          | 522   | 64                     | 141   | 48    | 56    | 129   | 64    | 20   |
| 1982          | 427   | 50                     | 119   | 33    | 56    | 98    | 49    | 22   |
| 1981          | 368   | 50                     | 144   | 45    | 38    | 71    | 14    | 6    |
| 1980          | 506   | 69                     | 197   | 53    | 59    | 92    | 30    | 6    |
| 1979          | 739   | 267                    | 271   | 36    | 52    | 77    | 26    | 10   |
| 1978          | 1'437 | 761                    | 446   | 45    | 66    | 91    | 19    | 9    |
| 1977          | 597   | 85                     | 230   | 38    | 93    | 120   | 19    | 12   |
| 1976          | 714   | 129                    | 252   | 25    | 105   | 150   | 41    | 12   |
| 1975          | 310   | 59                     | 119   | 20    | 43    | 45    | 13    | 11   |
| 1974          | 362   | 69                     | 127   | 18    | 54    | 64    | 14    | 16   |
| 1973          | 335   | 76                     | 103   | 19    | 67    | 48    | 17    | 5    |
| <b>Frauen</b> |       |                        |       |       |       |       |       |      |
| 2023          | 1'359 | 156                    | 303   | 155   | 258   | 290   | 149   | 48   |
| 2022          | 1'283 | 156                    | 331   | 154   | 234   | 265   | 121   | 22   |
| 2021          | 1'328 | 152                    | 347   | 176   | 248   | 269   | 110   | 26   |
| 2020          | 1'631 | 238                    | 418   | 224   | 266   | 311   | 148   | 26   |
| 2019          | 1'670 | 245                    | 436   | 235   | 254   | 323   | 149   | 28   |
| 2018          | 1'465 | 162                    | 327   | 244   | 298   | 274   | 137   | 23   |
| 2017          | 1'418 | 151                    | 304   | 176   | 327   | 308   | 129   | 23   |
| 2016          | 1'646 | 198                    | 387   | 227   | 347   | 343   | 112   | 32   |

| Jahr | Total | Altersklasse in Jahren |       |       |       |       |       |      |
|------|-------|------------------------|-------|-------|-------|-------|-------|------|
|      |       | 0–9                    | 10–19 | 20–29 | 30–39 | 40–49 | 50–59 | 60 + |
| 2015 | 1'632 | 184                    | 382   | 233   | 339   | 336   | 125   | 33   |
| 2014 | 1'136 | 111                    | 225   | 176   | 282   | 237   | 82    | 23   |
| 2013 | 1'286 | 137                    | 260   | 207   | 313   | 267   | 82    | 20   |
| 2012 | 956   | 102                    | 199   | 135   | 230   | 217   | 53    | 20   |
| 2011 | 933   | 87                     | 177   | 154   | 245   | 193   | 56    | 21   |
| 2010 | 1'208 | 146                    | 283   | 207   | 267   | 210   | 63    | 32   |
| 2009 | 962   | 90                     | 220   | 147   | 237   | 198   | 42    | 28   |
| 2008 | 1'468 | 202                    | 355   | 227   | 358   | 247   | 60    | 19   |
| 2007 | 1'193 | 141                    | 292   | 205   | 343   | 177   | 30    | 5    |
| 2006 | 1'792 | 236                    | 458   | 335   | 422   | 263   | 67    | 11   |
| 2005 | 937   | 116                    | 225   | 180   | 252   | 128   | 28    | 8    |
| 2004 | 1'022 | 130                    | 253   | 200   | 241   | 141   | 47    | 10   |
| 2003 | 1'007 | 138                    | 217   | 197   | 266   | 142   | 36    | 11   |
| 2002 | 850   | 88                     | 172   | 189   | 246   | 110   | 32    | 13   |
| 2001 | 782   | 76                     | 162   | 176   | 216   | 103   | 42    | 7    |
| 2000 | 884   | 93                     | 204   | 194   | 238   | 106   | 41    | 8    |
| 1999 | 624   | 51                     | 148   | 164   | 166   | 62    | 30    | 3    |
| 1998 | 596   | 54                     | 123   | 143   | 155   | 88    | 22    | 11   |
| 1997 | 585   | 36                     | 165   | 142   | 118   | 75    | 45    | 4    |
| 1996 | 713   | 93                     | 179   | 181   | 104   | 104   | 43    | 9    |
| 1995 | 594   | 57                     | 152   | 156   | 78    | 92    | 38    | 21   |
| 1994 | 252   | 27                     | 55    | 68    | 28    | 53    | 14    | 7    |
| 1993 | 231   | 27                     | 76    | 51    | 18    | 34    | 19    | 6    |
| 1992 | 182   | 23                     | 39    | 56    | 22    | 29    | 8     | 5    |
| 1991 | 316   | 19                     | 55    | 142   | 51    | 31    | 12    | 6    |
| 1990 | 237   | 14                     | 58    | 81    | 28    | 35    | 15    | 6    |
| 1989 | 239   | 24                     | 51    | 90    | 31    | 26    | 9     | 8    |
| 1988 | 262   | 27                     | 67    | 81    | 26    | 37    | 17    | 7    |
| 1987 | 294   | 32                     | 72    | 81    | 43    | 46    | 13    | 7    |
| 1986 | 327   | 43                     | 98    | 76    | 41    | 48    | 13    | 8    |
| 1985 | 416   | 46                     | 113   | 105   | 52    | 72    | 21    | 7    |
| 1984 | 342   | 39                     | 82    | 81    | 39    | 65    | 27    | 9    |
| 1983 | 479   | 56                     | 114   | 89    | 80    | 84    | 42    | 14   |
| 1982 | 409   | 41                     | 107   | 70    | 67    | 81    | 41    | 2    |
| 1981 | 324   | 46                     | 105   | 69    | 47    | 42    | 11    | 4    |
| 1980 | 429   | 74                     | 166   | 63    | 50    | 60    | 14    | 2    |
| 1979 | 682   | 261                    | 237   | 69    | 43    | 50    | 19    | 3    |
| 1978 | 1'282 | 643                    | 433   | 71    | 54    | 62    | 18    | 1    |
| 1977 | 527   | 80                     | 205   | 68    | 70    | 84    | 14    | 6    |

| Jahr | Total | Altersklasse in Jahren |       |       |       |       |       |      |
|------|-------|------------------------|-------|-------|-------|-------|-------|------|
|      |       | 0–9                    | 10–19 | 20–29 | 30–39 | 40–49 | 50–59 | 60 + |
| 1976 | 571   | 99                     | 219   | 54    | 89    | 79    | 22    | 9    |
| 1975 | 284   | 65                     | 105   | 40    | 33    | 25    | 10    | 6    |
| 1974 | 310   | 59                     | 97    | 52    | 47    | 29    | 14    | 12   |
| 1973 | 318   | 74                     | 106   | 53    | 40    | 43    | 9     | 3    |

Quelle: Kantonale Bevölkerungsstatistik; Departement Finanzen und Ressourcen; Statistik Aargau

**Tabelle 1.16:** Bevölkerungsbilanz nach Nationalität, 1973–2023

| Jahr                     | Anfangsbestand | Geburten | Todesfälle | Geburtenüberschuss | Zuzüge | Wegzüge | Wanderungsbilanz | Einbürgerungen | Bereinigungen | Saldo  | Endbestand |
|--------------------------|----------------|----------|------------|--------------------|--------|---------|------------------|----------------|---------------|--------|------------|
| <b>Gesamtbevölkerung</b> |                |          |            |                    |        |         |                  |                |               |        |            |
| 2023                     | 713'117        | 6'413    | 5'442      | 971                | 59'570 | 50'289  | 9'281            | 2'626          | 3'866         | 14'118 | 727'235    |
| 2022                     | 703'186        | 6'573    | 5'417      | 1'156              | 57'461 | 48'956  | 8'505            | 2'484          | 270           | 9'931  | 713'117    |
| 2021                     | 694'060        | 7'240    | 5'343      | 1'897              | 56'530 | 49'601  | 6'929            | 2'565          | 300           | 9'126  | 703'186    |
| 2020                     | 685'424        | 6'763    | 5'481      | 1'282              | 57'707 | 50'497  | 7'210            | 3'159          | 144           | 8'636  | 694'060    |
| 2019                     | 677'387        | 6'629    | 4'896      | 1'733              | 54'925 | 49'748  | 5'177            | 3'217          | 1'127         | 8'037  | 685'424    |
| 2018                     | 670'050        | 6'559    | 4'763      | 1'796              | 53'591 | 48'759  | 4'832            | 2'771          | 709           | 7'337  | 677'387    |
| 2017                     | 662'224        | 6'551    | 4'687      | 1'864              | 53'532 | 48'083  | 5'449            | 2'807          | 513           | 7'826  | 670'050    |
| 2016                     | 653'317        | 6'668    | 4'741      | 1'927              | 53'627 | 47'205  | 6'422            | 3'170          | 558           | 8'907  | 662'224    |
| 2015                     | 644'830        | 6'442    | 4'850      | 1'592              | 52'376 | 46'209  | 6'167            | 3'123          | 728           | 8'487  | 653'317    |
| 2014                     | 635'797        | 6'343    | 4'483      | 1'860              | 50'303 | 44'338  | 5'965            | 2'161          | 1'208         | 9'033  | 644'830    |
| 2013                     | 627'893        | 6'103    | 4'526      | 1'577              | 50'107 | 44'504  | 5'603            | 2'411          | 724           | 7'904  | 635'797    |
| 2012                     | 621'398        | 6'086    | 4'438      | 1'648              | 51'474 | 44'819  | 6'655            | 1'811          | -1'808        | 6'495  | 627'893    |
| 2011                     | 612'611        | 5'897    | 4'335      | 1'562              | 51'561 | 44'583  | 6'978            | 1'740          | 247           | 8'787  | 621'398    |
| 2010                     | 604'263        | 6'125    | 4'293      | 1'832              | 48'947 | 42'316  | 6'631            | 2'270          | -115          | 8'348  | 612'611    |
| 2009                     | 596'396        | 5'696    | 4'274      | 1'422              | 49'540 | 43'227  | 6'313            | 1'860          | 132           | 7'867  | 604'263    |
| 2008                     | 586'792        | 5'751    | 4'004      | 1'747              | 50'052 | 42'201  | 7'851            | 2'833          | 6             | 9'604  | 596'396    |
| 2007                     | 579'489        | 5'434    | 4'076      | 1'358              | 48'352 | 42'319  | 6'033            | 2'229          | -88           | 7'303  | 586'792    |
| 2006                     | 573'654        | 5'455    | 4'032      | 1'423              | 45'125 | 40'525  | 4'600            | 3'461          | -188          | 5'835  | 579'489    |
| 2005                     | 569'069        | 5'418    | 4'010      | 1'408              | 42'917 | 39'362  | 3'555            | 1'733          | -378          | 4'585  | 573'654    |
| 2004                     | 564'810        | 5'402    | 3'877      | 1'525              | 41'705 | 38'412  | 3'293            | 1'926          | -559          | 4'259  | 569'069    |
| 2003                     | 559'799        | 5'306    | 4'066      | 1'240              | 42'410 | 38'350  | 4'060            | 1'885          | -289          | 5'011  | 564'810    |
| 2002                     | 553'247        | 5'256    | 3'964      | 1'292              | 42'179 | 37'431  | 4'748            | 1'583          | 512           | 6'552  | 559'799    |
| 2001                     | 547'462        | 5'148    | 4'002      | 1'146              | 42'860 | 38'174  | 4'686            | 1'478          | -47           | 5'785  | 553'247    |
| 2000                     | 545'254        | 5'423    | 4'073      | 1'350              | 41'903 | 41'114  | 789              | 1'579          | 69            | 2'208  | 547'462    |
| 1999                     | 540'209        | 5'510    | 4'069      | 1'441              | 43'179 | 39'550  | 3'629            | 1'125          | -25           | 5'045  | 545'254    |
| 1998                     | 537'322        | 5'812    | 3'980      | 1'832              | 42'843 | 41'817  | 1'026            | 1'073          | 29            | 2'887  | 540'209    |
| 1997                     | 534'364        | 6'101    | 3'911      | 2'190              | 42'682 | 41'845  | 837              | 1'176          | -69           | 2'958  | 537'322    |
| 1996                     | 531'577        | 6'196    | 4'054      | 2'142              | 44'712 | 43'932  | 780              | 1'543          | -135          | 2'787  | 534'364    |
| 1995                     | 525'708        | 6'147    | 4'087      | 2'060              | 47'352 | 43'528  | 3'824            | 1'339          | -15           | 5'869  | 531'577    |
| 1994                     | 521'264        | 6'145    | 3'858      | 2'287              | 46'010 | 43'814  | 2'196            | 736            | -39           | 4'444  | 525'708    |
| 1993                     | 516'143        | 6'167    | 4'003      | 2'164              | 43'292 | 40'342  | 2'950            | 751            | 7             | 5'121  | 521'264    |
| 1992                     | 511'984        | 6'481    | 3'963      | 2'518              | 41'173 | 39'605  | 1'568            | 664            | 73            | 4'159  | 516'143    |
| 1991                     | 504'597        | 6'408    | 3'910      | 2'498              | 41'990 | 37'015  | 4'975            | 499            | -86           | 7'387  | 511'984    |
| 1990                     | 496'291        | 6'286    | 3'979      | 2'307              | 40'570 | 36'793  | 3'777            | 445            | 2'222         | 8'306  | 504'597    |
| 1989                     | 488'764        | 6'305    | 3'901      | 2'404              | 42'430 | 37'381  | 5'049            | 466            | 74            | 7'527  | 496'291    |
| 1988                     | 481'916        | 6'144    | 3'825      | 2'319              | 42'451 | 38'425  | 4'026            | 545            | 503           | 6'848  | 488'764    |
| 1987                     | 475'523        | 5'780    | 3'821      | 1'959              | 42'101 | 37'836  | 4'265            | 562            | 169           | 6'393  | 481'916    |

| Jahr                              | Anfangsbestand | Geburten | Todesfälle | Geburtenüberschuss | Zuzüge | Wegzüge | Wanderungsbilanz | Einbürgerungen | Bereinigungen | Saldo  | Endbestand |
|-----------------------------------|----------------|----------|------------|--------------------|--------|---------|------------------|----------------|---------------|--------|------------|
| 1986                              | 470'955        | 5'791    | 3'784      | 2'007              | 40'878 | 38'446  | 2'432            | 680            | 129           | 4'568  | 475'523    |
| 1985                              | 466'603        | 5'730    | 3'771      | 1'959              | 40'098 | 37'854  | 2'244            | 841            | 149           | 4'352  | 470'955    |
| 1984                              | 463'912        | 5'949    | 3'733      | 2'216              | 37'645 | 37'222  | 423              | 683            | 52            | 2'691  | 466'603    |
| 1983                              | 461'178        | 5'722    | 3'751      | 1'971              | 36'466 | 35'738  | 728              | 1'001          | 35            | 2'734  | 463'912    |
| 1982                              | 457'997        | 5'870    | 3'740      | 2'130              | 36'674 | 35'615  | 1'059            | 836            | -8            | 3'181  | 461'178    |
| 1981                              | 452'786        | 5'964    | 3'820      | 2'144              | 39'062 | 36'032  | 3'030            | 692            | 37            | 5'211  | 457'997    |
| 1980                              | 450'233        | 5'699    | 3'719      | 1'980              | 38'919 | 36'968  | 1'951            | 935            | -1'378        | 2'553  | 452'786    |
| 1979                              | 446'305        | 5'475    | 3'526      | 1'949              | 37'108 | 35'555  | 1'553            | 1'421          | 426           | 3'928  | 450'233    |
| 1978                              | 442'875        | 5'347    | 3'369      | 1'978              | 37'275 | 35'628  | 1'647            | 2'719          | -195          | 3'430  | 446'305    |
| 1977                              | 442'529        | 5'427    | 3'375      | 2'052              | 35'586 | 37'076  | -1'490           | 1'124          | -216          | 346    | 442'875    |
| 1976                              | 444'882        | 5'544    | 3'560      | 1'984              | 34'720 | 38'839  | -4'119           | 1'285          | -218          | -2'353 | 442'529    |
| 1975                              | 449'776        | 5'973    | 3'471      | 2'502              | 34'890 | 42'286  | -7'396           | 594            | -             | -4'894 | 444'882    |
| 1974                              | 445'189        | 6'278    | 3'392      | 2'886              | 41'982 | 40'281  | 1'701            | 672            | -             | 4'587  | 449'776    |
| 1973                              | 439'503        | 6'259    | 3'427      | 2'832              | 43'038 | 40'184  | 2'854            | 653            | -             | 5'686  | 445'189    |
| <b>Schweizerische Bevölkerung</b> |                |          |            |                    |        |         |                  |                |               |        |            |
| 2023                              | 524'810        | 4'583    | 4'839      | -256               | 29'626 | 28'549  | 1'077            | 2'626          | 67            | 3'514  | 528'324    |
| 2022                              | 521'499        | 4'749    | 4'825      | -76                | 30'071 | 29'159  | 912              | 2'484          | -9            | 3'311  | 524'810    |
| 2021                              | 516'997        | 5'288    | 4'670      | 618                | 31'476 | 30'123  | 1'353            | 2'565          | -34           | 4'502  | 521'499    |
| 2020                              | 512'423        | 4'886    | 4'907      | -21                | 33'087 | 31'520  | 1'567            | 3'159          | -131          | 4'574  | 516'997    |
| 2019                              | 507'796        | 4'847    | 4'424      | 423                | 31'078 | 30'709  | 369              | 3'217          | 618           | 4'627  | 512'423    |
| 2018                              | 503'850        | 4'757    | 4'231      | 526                | 30'310 | 30'067  | 243              | 2'771          | 406           | 3'946  | 507'796    |
| 2017                              | 499'961        | 4'802    | 4'214      | 588                | 30'266 | 30'010  | 256              | 2'807          | 238           | 3'889  | 503'850    |
| 2016                              | 495'530        | 4'796    | 4'280      | 516                | 29'976 | 29'540  | 436              | 3'170          | 309           | 4'431  | 499'961    |
| 2015                              | 491'677        | 4'688    | 4'402      | 286                | 29'338 | 29'207  | 131              | 3'123          | 313           | 3'853  | 495'530    |
| 2014                              | 488'113        | 4'597    | 4'069      | 528                | 29'048 | 28'748  | 300              | 2'161          | 575           | 3'564  | 491'677    |
| 2013                              | 484'379        | 4'465    | 4'119      | 346                | 29'729 | 29'221  | 508              | 2'411          | 469           | 3'734  | 488'113    |
| 2012                              | 479'745        | 4'432    | 4'051      | 381                | 30'185 | 28'819  | 1'366            | 1'811          | 1'076         | 4'634  | 484'379    |
| 2011                              | 475'774        | 4'265    | 3'974      | 291                | 30'715 | 28'800  | 1'915            | 1'740          | 25            | 3'971  | 479'745    |
| 2010                              | 471'283        | 4'435    | 3'938      | 497                | 29'792 | 27'948  | 1'844            | 2'270          | -120          | 4'491  | 475'774    |
| 2009                              | 467'649        | 4'158    | 3'913      | 245                | 30'106 | 28'591  | 1'515            | 1'860          | 14            | 3'634  | 471'283    |
| 2008                              | 463'155        | 4'197    | 3'710      | 487                | 29'785 | 28'499  | 1'286            | 2'833          | -112          | 4'494  | 467'649    |
| 2007                              | 459'409        | 3'965    | 3'756      | 209                | 29'790 | 28'469  | 1'321            | 2'229          | -13           | 3'746  | 463'155    |
| 2006                              | 454'862        | 3'986    | 3'730      | 256                | 28'696 | 27'718  | 978              | 3'461          | -148          | 4'547  | 459'409    |
| 2005                              | 452'595        | 3'833    | 3'766      | 67                 | 28'197 | 27'528  | 669              | 1'733          | -202          | 2'267  | 454'862    |
| 2004                              | 449'957        | 3'781    | 3'598      | 183                | 27'741 | 26'692  | 1'049            | 1'926          | -520          | 2'638  | 452'595    |
| 2003                              | 447'356        | 3'763    | 3'811      | -48                | 27'888 | 27'035  | 853              | 1'885          | -89           | 2'601  | 449'957    |
| 2002                              | 444'555        | 3'836    | 3'714      | 122                | 27'870 | 26'788  | 1'082            | 1'583          | 14            | 2'801  | 447'356    |
| 2001                              | 441'868        | 3'779    | 3'751      | 28                 | 28'715 | 27'442  | 1'273            | 1'478          | -92           | 2'687  | 444'555    |
| 2000                              | 440'013        | 4'057    | 3'831      | 226                | 28'562 | 28'558  | 4                | 1'579          | 46            | 1'855  | 441'868    |

| Jahr                            | Anfangsbestand | Geburten | Todesfälle | Geburtenüberschuss | Zuzüge | Wegzüge | Wanderungsbilanz | Einbürgerungen | Bereinigungen | Saldo  | Endbestand |
|---------------------------------|----------------|----------|------------|--------------------|--------|---------|------------------|----------------|---------------|--------|------------|
| 1999                            | 437'705        | 4'099    | 3'815      | 284                | 28'406 | 27'439  | 967              | 1'125          | -68           | 2'308  | 440'013    |
| 1998                            | 436'496        | 4'237    | 3'738      | 499                | 28'980 | 29'307  | -327             | 1'073          | -36           | 1'209  | 437'705    |
| 1997                            | 434'340        | 4'502    | 3'681      | 821                | 29'320 | 29'150  | 170              | 1'176          | -11           | 2'156  | 436'496    |
| 1996                            | 432'186        | 4'607    | 3'796      | 811                | 30'317 | 30'390  | -73              | 1'543          | -127          | 2'154  | 434'340    |
| 1995                            | 429'195        | 4'564    | 3'829      | 735                | 31'171 | 30'218  | 953              | 1'339          | -36           | 2'991  | 432'186    |
| 1994                            | 427'670        | 4'689    | 3'644      | 1'045              | 30'369 | 30'613  | -244             | 736            | -12           | 1'525  | 429'195    |
| 1993                            | 425'229        | 4'767    | 3'755      | 1'012              | 28'409 | 27'739  | 670              | 751            | 8             | 2'441  | 427'670    |
| 1992                            | 423'948        | 5'087    | 3'744      | 1'343              | 25'623 | 26'386  | -763             | 664            | 37            | 1'281  | 425'229    |
| 1991                            | 421'739        | 5'071    | 3'690      | 1'381              | 25'891 | 25'469  | 422              | 499            | -93           | 2'209  | 423'948    |
| 1990                            | 418'792        | 5'131    | 3'791      | 1'340              | 26'469 | 26'509  | -40              | 445            | 1'202         | 2'947  | 421'739    |
| 1989                            | 414'958        | 5'194    | 3'704      | 1'490              | 29'565 | 27'696  | 1'869            | 466            | 9             | 3'834  | 418'792    |
| 1988                            | 410'844        | 5'138    | 3'650      | 1'488              | 31'106 | 29'299  | 1'807            | 545            | 274           | 4'114  | 414'958    |
| 1987                            | 406'632        | 4'896    | 3'627      | 1'269              | 31'354 | 29'027  | 2'327            | 562            | 54            | 4'212  | 410'844    |
| 1986                            | 403'587        | 4'942    | 3'620      | 1'322              | 30'750 | 29'755  | 995              | 680            | 48            | 3'045  | 406'632    |
| 1985                            | 400'032        | 4'827    | 3'609      | 1'218              | 30'780 | 29'363  | 1'417            | 841            | 79            | 3'555  | 403'587    |
| 1984                            | 397'156        | 4'967    | 3'580      | 1'387              | 29'860 | 29'042  | 818              | 683            | -12           | 2'876  | 400'032    |
| 1983                            | 393'913        | 4'763    | 3'597      | 1'166              | 28'641 | 27'616  | 1'025            | 1'001          | 51            | 3'243  | 397'156    |
| 1982                            | 391'250        | 4'846    | 3'573      | 1'273              | 28'056 | 27'498  | 558              | 836            | -4            | 2'663  | 393'913    |
| 1981                            | 387'804        | 4'877    | 3'613      | 1'264              | 29'397 | 27'910  | 1'487            | 692            | 3             | 3'446  | 391'250    |
| 1980                            | 385'321        | 4'683    | 3'551      | 1'132              | 29'791 | 28'827  | 964              | 935            | -548          | 2'483  | 387'804    |
| 1979                            | 381'423        | 4'462    | 3'359      | 1'103              | 28'907 | 27'566  | 1'341            | 1'421          | 33            | 3'898  | 385'321    |
| 1978                            | 376'249        | 4'273    | 3'246      | 1'027              | 28'790 | 27'293  | 1'497            | 2'719          | -69           | 5'174  | 381'423    |
| 1977                            | 373'872        | 4'054    | 3'246      | 808                | 27'652 | 26'969  | 683              | 1'124          | -238          | 2'377  | 376'249    |
| 1976                            | 371'429        | 3'977    | 3'414      | 563                | 27'031 | 26'355  | 676              | 1'285          | -81           | 2'443  | 373'872    |
| 1975                            | 369'640        | 3'978    | 3'308      | 670                | 26'409 | 25'884  | 525              | 594            | -             | 1'789  | 371'429    |
| 1974                            | 365'805        | 4'139    | 3'220      | 919                | 28'954 | 26'710  | 2'244            | 672            | -             | 3'835  | 369'640    |
| 1973                            | 362'159        | 4'102    | 3'266      | 836                | 28'608 | 26'451  | 2'157            | 653            | -             | 3'646  | 365'805    |
| <b>Ausländische Bevölkerung</b> |                |          |            |                    |        |         |                  |                |               |        |            |
| 2023                            | 188'307        | 1'830    | 603        | 1'227              | 29'944 | 21'740  | 8'204            | -2'626         | 3'799         | 10'604 | 198'911    |
| 2022                            | 181'687        | 1'824    | 592        | 1'232              | 27'390 | 19'797  | 7'593            | -2'484         | 279           | 6'620  | 188'307    |
| 2021                            | 177'063        | 1'952    | 673        | 1'279              | 25'054 | 19'478  | 5'576            | -2'565         | 334           | 4'624  | 181'687    |
| 2020                            | 173'001        | 1'877    | 574        | 1'303              | 24'620 | 18'977  | 5'643            | -3'159         | 275           | 4'062  | 177'063    |
| 2019                            | 169'591        | 1'782    | 472        | 1'310              | 23'847 | 19'039  | 4'808            | -3'217         | 509           | 3'410  | 173'001    |
| 2018                            | 166'200        | 1'802    | 532        | 1'270              | 23'281 | 18'692  | 4'589            | -2'771         | 303           | 3'391  | 169'591    |
| 2017                            | 162'263        | 1'749    | 473        | 1'276              | 23'266 | 18'073  | 5'193            | -2'807         | 275           | 3'937  | 166'200    |
| 2016                            | 157'787        | 1'872    | 461        | 1'411              | 23'651 | 17'665  | 5'986            | -3'170         | 249           | 4'476  | 162'263    |
| 2015                            | 153'153        | 1'754    | 448        | 1'306              | 23'038 | 17'002  | 6'036            | -3'123         | 415           | 4'634  | 157'787    |
| 2014                            | 147'684        | 1'746    | 414        | 1'332              | 21'255 | 15'590  | 5'665            | -2'161         | 633           | 5'469  | 153'153    |
| 2013                            | 143'514        | 1'638    | 407        | 1'231              | 20'378 | 15'283  | 5'095            | -2'411         | 255           | 4'170  | 147'684    |

| Jahr | Anfangsbestand | Geburten | Todesfälle | Geburtenüberschuss | Zuzüge | Wegzüge | Wanderungsbilanz | Einbürgerungen | Bereinigungen | Saldo  | Endbestand |
|------|----------------|----------|------------|--------------------|--------|---------|------------------|----------------|---------------|--------|------------|
| 2012 | 141'653        | 1'654    | 387        | 1'267              | 21'289 | 16'000  | 5'289            | -1'811         | -2'884        | 1'861  | 143'514    |
| 2011 | 136'837        | 1'632    | 361        | 1'271              | 20'846 | 15'783  | 5'063            | -1'740         | 222           | 4'816  | 141'653    |
| 2010 | 132'980        | 1'690    | 355        | 1'335              | 19'155 | 14'368  | 4'787            | -2'270         | 5             | 3'857  | 136'837    |
| 2009 | 128'747        | 1'538    | 361        | 1'177              | 19'434 | 14'636  | 4'798            | -1'860         | 118           | 4'233  | 132'980    |
| 2008 | 123'637        | 1'554    | 294        | 1'260              | 20'267 | 13'702  | 6'565            | -2'833         | 118           | 5'110  | 128'747    |
| 2007 | 120'080        | 1'469    | 320        | 1'149              | 18'562 | 13'850  | 4'712            | -2'229         | -75           | 3'557  | 123'637    |
| 2006 | 118'792        | 1'469    | 302        | 1'167              | 16'429 | 12'807  | 3'622            | -3'461         | -40           | 1'288  | 120'080    |
| 2005 | 116'474        | 1'585    | 244        | 1'341              | 14'720 | 11'834  | 2'886            | -1'733         | -176          | 2'318  | 118'792    |
| 2004 | 114'853        | 1'621    | 279        | 1'342              | 13'964 | 11'720  | 2'244            | -1'926         | -39           | 1'621  | 116'474    |
| 2003 | 112'443        | 1'543    | 255        | 1'288              | 14'522 | 11'315  | 3'207            | -1'885         | -200          | 2'410  | 114'853    |
| 2002 | 108'692        | 1'420    | 250        | 1'170              | 14'309 | 10'643  | 3'666            | -1'583         | 498           | 3'751  | 112'443    |
| 2001 | 105'594        | 1'369    | 251        | 1'118              | 14'145 | 10'732  | 3'413            | -1'478         | 45            | 3'098  | 108'692    |
| 2000 | 105'241        | 1'366    | 242        | 1'124              | 13'341 | 12'556  | 785              | -1'579         | 23            | 353    | 105'594    |
| 1999 | 102'504        | 1'411    | 254        | 1'157              | 14'773 | 12'111  | 2'662            | -1'125         | 43            | 2'737  | 105'241    |
| 1998 | 100'826        | 1'575    | 242        | 1'333              | 13'863 | 12'510  | 1'353            | -1'073         | 65            | 1'678  | 102'504    |
| 1997 | 100'024        | 1'599    | 230        | 1'369              | 13'362 | 12'695  | 667              | -1'176         | -58           | 802    | 100'826    |
| 1996 | 99'391         | 1'589    | 258        | 1'331              | 14'395 | 13'542  | 853              | -1'543         | -8            | 633    | 100'024    |
| 1995 | 96'513         | 1'583    | 258        | 1'325              | 16'181 | 13'310  | 2'871            | -1'339         | 21            | 2'878  | 99'391     |
| 1994 | 93'594         | 1'456    | 214        | 1'242              | 15'641 | 13'201  | 2'440            | -736           | -27           | 2'919  | 96'513     |
| 1993 | 90'914         | 1'400    | 248        | 1'152              | 14'883 | 12'603  | 2'280            | -751           | -1            | 2'680  | 93'594     |
| 1992 | 88'036         | 1'394    | 219        | 1'175              | 15'550 | 13'219  | 2'331            | -664           | 36            | 2'878  | 90'914     |
| 1991 | 82'858         | 1'337    | 220        | 1'117              | 16'099 | 11'546  | 4'553            | -499           | 7             | 5'178  | 88'036     |
| 1990 | 77'499         | 1'155    | 188        | 967                | 14'101 | 10'284  | 3'817            | -445           | 1'020         | 5'359  | 82'858     |
| 1989 | 73'806         | 1'111    | 197        | 914                | 12'865 | 9'685   | 3'180            | -466           | 65            | 3'693  | 77'499     |
| 1988 | 71'072         | 1'006    | 175        | 831                | 11'345 | 9'126   | 2'219            | -545           | 229           | 2'734  | 73'806     |
| 1987 | 68'891         | 884      | 194        | 690                | 10'747 | 8'809   | 1'938            | -562           | 115           | 2'181  | 71'072     |
| 1986 | 67'368         | 849      | 164        | 685                | 10'128 | 8'691   | 1'437            | -680           | 81            | 1'523  | 68'891     |
| 1985 | 66'571         | 903      | 162        | 741                | 9'318  | 8'491   | 827              | -841           | 70            | 797    | 67'368     |
| 1984 | 66'756         | 982      | 153        | 829                | 7'785  | 8'180   | -395             | -683           | 64            | -185   | 66'571     |
| 1983 | 67'265         | 959      | 154        | 805                | 7'825  | 8'122   | -297             | -1'001         | -16           | -509   | 66'756     |
| 1982 | 66'747         | 1'024    | 167        | 857                | 8'618  | 8'117   | 501              | -836           | -4            | 518    | 67'265     |
| 1981 | 64'982         | 1'087    | 207        | 880                | 9'665  | 8'122   | 1'543            | -692           | 34            | 1'765  | 66'747     |
| 1980 | 64'912         | 1'016    | 168        | 848                | 9'128  | 8'141   | 987              | -935           | -830          | 70     | 64'982     |
| 1979 | 64'882         | 1'013    | 167        | 846                | 8'201  | 7'989   | 212              | -1'421         | 393           | 30     | 64'912     |
| 1978 | 66'626         | 1'074    | 123        | 951                | 8'485  | 8'335   | 150              | -2'719         | -126          | -1'744 | 64'882     |
| 1977 | 68'657         | 1'373    | 129        | 1'244              | 7'934  | 10'107  | -2'173           | -1'124         | 22            | -2'031 | 66'626     |
| 1976 | 73'453         | 1'567    | 146        | 1'421              | 7'689  | 12'484  | -4'795           | -1'285         | -137          | -4'796 | 68'657     |
| 1975 | 80'136         | 1'995    | 163        | 1'832              | 8'481  | 16'402  | -7'921           | -594           | -             | -6'683 | 73'453     |
| 1974 | 79'384         | 2'139    | 172        | 1'967              | 13'028 | 13'571  | -543             | -672           | -             | 752    | 80'136     |



| Jahr | Anfangsbestand | Geburten | Todesfälle | Geburtenüberschuss | Zuzüge | Wegzüge | Wanderungsbilanz | Einbürgerungen | Bereinigungen | Saldo | Endbestand |
|------|----------------|----------|------------|--------------------|--------|---------|------------------|----------------|---------------|-------|------------|
| 1973 | 77'344         | 2'157    | 161        | 1'996              | 14'430 | 13'733  | 697              | -653           | -             | 2'040 | 79'384     |

Quelle: Kantonale Bevölkerungsstatistik; Departement Finanzen und Ressourcen; Statistik Aargau

