

Steuerstatistik 2021 – Juristische Personen

Pflichtige, Steuerfaktoren und Steuern nach Besteuerungsart, 2009–2021

Jahr	Pflichtige	Reingewinn, in 1'000 Fr.	Eigenkapital, in 1'000 Fr.	Gewinnsteuer, in 1'000 Fr.	Kapitalsteuer, in 1'000 Fr.	Kantonssteuer, in 1'000 Fr.
Kapitalgesellschaften und Genossenschaften ¹						
2009	18 837	3 692 106	43 909 182	317 712	13 741	331 453
2011	20 346	3 892 229	46 439 768	333 152	13 675	346 827
2013	21 965	3 915 947	50 527 385	333 744	13 296	347 040
2015	23 763	3 482 611	52 829 120	293 463	17 671	311 134
2017	25 543	3 772 177	67 570 526	293 126	21 410	314 535
2019	27 330	3 886 263	64 975 174	301 252	23 229	324 481
2020	28 181	3 740 917	43 784 709	287 421	18 639	306 059
2021	29 285	4 137 720	45 161 903	318 051	18 615	336 666
Vereine und Stiftungen						
2009	4 815	11 047	472 373	539	439	979
2011	4 868	24 105	789 019	1 888	840	2 728
2013	4 793	30 656	1 038 046	2 526	1 152	3 678
2015	4 767	37 792	1 302 337	1 895	1 478	3 373
2017	4 779	50 740	1 565 507	2 655	1 808	4 463
2019	4 760	56 246	1 714 902	2 999	2 000	4 999
2020	4 753	45 179	1 831 492	2 350	1 279	3 629
2021	4 701	65 280	1 869 802	3 516	1 307	4 824
Total						
2009	23 652	3 703 153	44 381 555	318 252	14 180	332 432
2011	25 214	3 916 334	47 228 787	335 039	14 515	349 555
2013	26 758	3 946 603	51 565 431	336 270	14 448	350 718
2015	28 530	3 520 403	54 131 457	295 358	19 149	314 508
2017	30 322	3 822 916	69 136 033	295 780	23 218	318 999
2019	32 090	3 942 509	66 690 076	304 252	25 229	329 480
2020	32 934	3 786 096	45 616 200	289 770	19 918	309 688
2021	33 986	4 203 000	47 031 705	321 568	19 922	341 490

1. Mit der 2020 in Kraft getretenen Steuerreform wurden die Statusgesellschaften aufgehoben. Die Ergebnisse für die bis zum Steuerjahr 2019 separat ausgewiesenen Statusgesellschaften sind für alle dargestellten Steuerjahre unter "Kapitalgesellschaften und Genossenschaften" zusammengefasst.

Steuerfaktoren und Steuern der juristischen Personen (ohne Vereine und Stiftungen) nach Bezirk, 2021

Bezirk	Pflichtige ¹	Reingewinn, in 1'000 Fr.	Eigenkapital, in 1'000 Fr.	Gewinnsteuer, in 1'000 Fr.	Kapitalsteuer, in 1'000 Fr.	Kantonssteuer, in 1'000 Fr.
Aarau	4 101	625 378	5 646 859	49 070	1 821	50 891
Baden	7 355	1 076 798	15 152 296	83 852	7 669	91 521
Bremgarten	3 447	342 656	3 173 564	25 608	1 157	26 765
Brugg	2 238	252 097	2 276 141	19 185	872	20 058
Kulm	1 990	200 864	1 543 491	15 339	736	16 075
Laufenburg	1 444	140 250	2 123 311	10 520	642	11 162
Lenzburg	3 499	380 721	4 173 409	28 629	1 676	30 304
Muri	1 640	173 248	1 366 486	12 718	463	13 181
Rheinfelden	2 043	392 305	2 796 578	31 428	743	32 171
Zofingen	3 622	399 689	4 344 490	30 284	1 807	32 091
Zurzach	1 628	153 715	2 565 277	11 418	1 030	12 448
Kanton Aargau	29 285	4 137 720	45 161 903	318 051	18 615	336 666

1. Die einzelnen juristischen Personen werden in allen Bezirken gezählt, in denen sie steuerpflichtig sind. Im Total (Kanton Aargau) sind die Mehrfachzahlungen nicht enthalten.

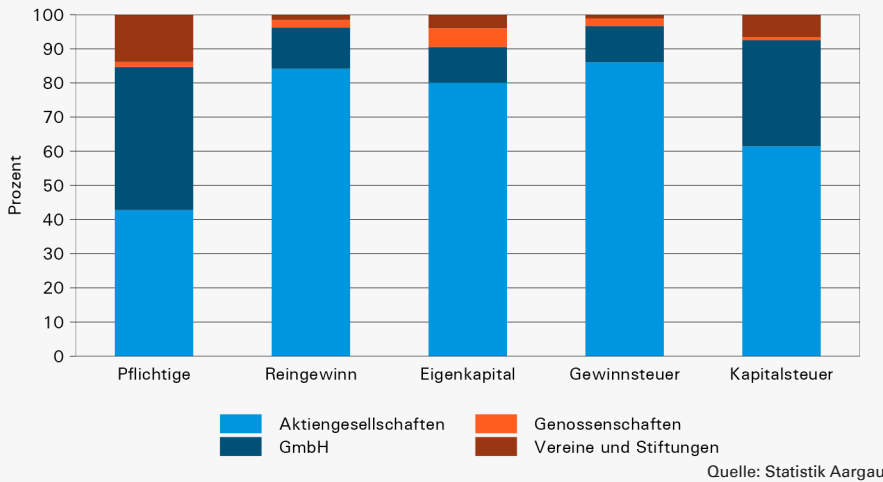
Das Wichtigste in Kürze

Im Steuerjahr 2021 waren im Kanton Aargau insgesamt 33'986 juristische Personen steuerpflichtig. Davon waren 29'285 (86,2%) ordentlich besteuerte Kapitalgesellschaften und Genossenschaften sowie 4'701 (13,8%) Vereine und Stiftungen. Binnen Jahresfrist nahm die Zahl der Kapitalgesellschaften um 1'104 Pflichtige (+3,9%) zu, womit sich das nahezu konstante Wachstum der letzten Jahre fortsetzte. Demgegenüber ging die Zahl der Vereine und Stiftungen in den letzten Jahren zurück, so im Vergleich zum Vorjahr um 52 Pflichtige (-1,1%). Mit einem Anteil von 1,6 Prozent am Reingewinn sowie von 4,0 Prozent am Eigenkapital ist die Bedeutung der Vereine und Stiftungen aus Sicht des Steueraufkommens vergleichsweise klein.

Nach einem Rückgang im Steuerjahr 2020 stiegen die Einnahmen aus der einfachen Kantonssteuer 2021 um 31,8 Millionen Franken (+10,3%). Die steuerbaren Reingewinne stiegen um 11,0 Prozent sowie das Eigenkapital um 3,1 Prozent.

Gut ein Viertel der Pflichtigen ohne Vereine und Stiftungen (im Folgenden jeweils als „juristische Personen“ bezeichnet) wies eine Steuerpflicht im Bezirk Baden auf. Somit entfielen auf diesen Bezirk auch die höchsten Anteile am Reingewinn (26,0%), am Eigenkapital (33,6%) sowie an der einfachen Kantonssteuer (27,2%). Der Bezirk Aarau beheimatete 14,0 Prozent der Pflichtigen. Diese kamen auf einen Anteil von 15,1 Prozent am Reingewinn sowie von 12,5 Prozent am Eigenkapital, womit sie 15,1 Prozent an die Kantonssteuer beitrugen.

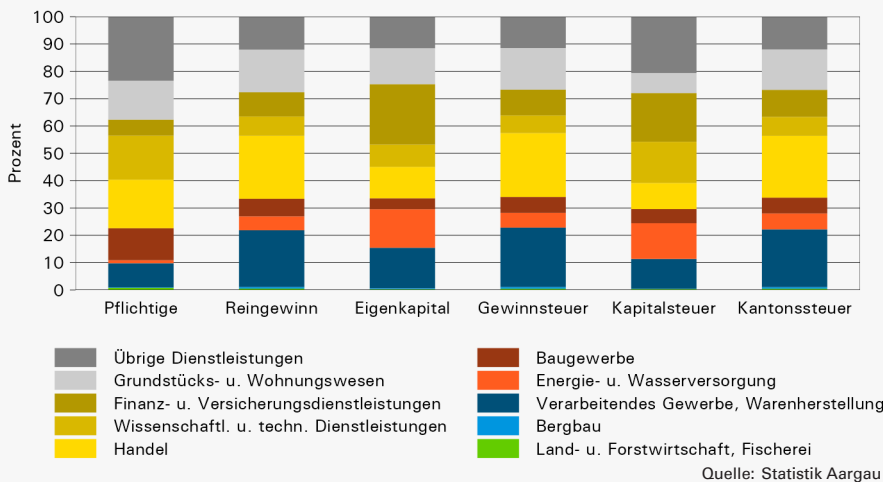
G1 Steuerpflichtige, Steuerfaktoren und Steuern nach Rechtsform, 2021



Einnahmen nach Rechtsform

Der Grossteil des Reingewinns (84,2%) wurde 2021 von Aktiengesellschaften erwirtschaftet, welche 42,8 Prozent aller Unternehmen ausmachten. Deren Anteil an der Gewinnsteuer betrug 86,0 Prozent. Als zweithäufigste Rechtsform (41,9%) folgten die GmbH. Sie erzielten einen Reingewinn- respektive Gewinnsteueranteil von 12,1 beziehungsweise 10,6 Prozent. Genossenschaften wiesen einen Anteil von 1,5 Prozent an den Pflichtigen auf. Ihr Beitrag zum Reingewinn respektive zur Gewinnsteuer belief sich auf 2,2 beziehungsweise 2,3 Prozent.

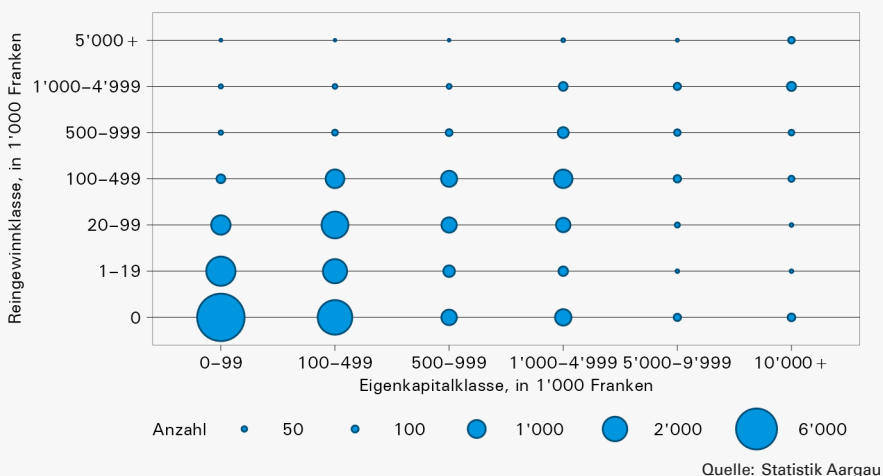
G2 Reingewinn, Eigenkapital und Steuern der juristischen Personen (ohne Vereine und Stiftungen) nach Wirtschaftszweig (NOGA 2008), 2021



Wirtschaftssektoren und -zweige

Gemessen an den Gesamtwerten waren die Anteile des 1. Sektors (Land- und Forstwirtschaft, Fischerei) mit 0,8 Prozent der Pflichtigen, 0,5 Prozent des Reingewinns sowie 0,3 Prozent des Eigenkapitals durchwegs klein. Mit gut einem Fünftel der Pflichtigen kam der 2. Sektor (Bergbau bis Baugewerbe) auf einen Anteil am Reingewinn von 32,9 Prozent und am Eigenkapital von 33,3 Prozent. Der 3. Sektor (Handel bis übrige Dienstleistungen) umfasste mehr als drei Viertel der Pflichtigen. Der Reingewinnanteil lag bei 66,6 Prozent und der Eigenkapitalanteil bei 66,5 Prozent.

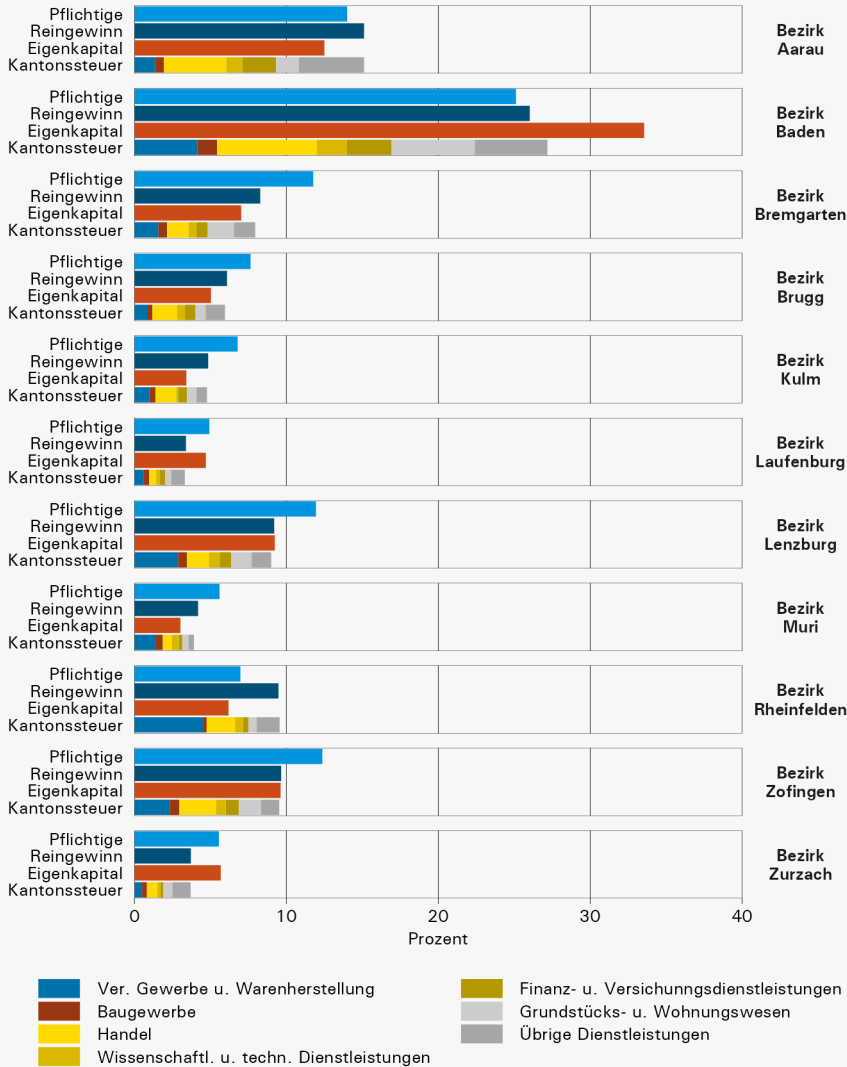
G3 Juristische Personen (ohne Vereine und Stiftungen) nach Reingewinn- und Eigenkapitalklasse, 2021



Verteilung nach Reingewinn- und Eigenkapitalklasse

Im Jahr 2021 wiesen gut drei Viertel der juristischen Personen einen Reingewinn sowie ein Eigenkapital von weniger als 0,5 Millionen Franken aus. Unabhängig vom Eigenkapital erzielte rund die Hälfte der Pflichtigen keinen Reingewinn. Demgegenüber kamen 113 Unternehmen (0,4%) 2021 auf einen Reingewinn von mehr als 5 Millionen Franken. Ein Eigenkapital von mehr als 10 Millionen Franken wiesen 566 Pflichtige (1,9%) auf.

G4 Steuerfaktoren und Kantonssteuer der juristischen Personen (ohne Vereine und Stiftungen) nach Bezirk und Branche, in Prozent, 2021

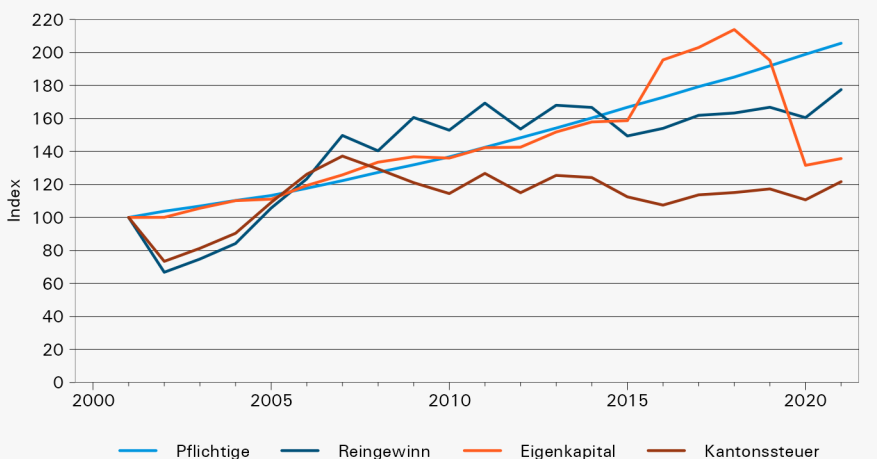


Regionale Aspekte

In den Bezirken Aarau, Baden und Rheinfelden übersteigt der Anteil an der einfachen Kantonssteuer den Anteil der juristischen Personen mit einer Steuerpflicht. Dies geht mit einem entsprechend höheren Anteil am gesamten im Steuerjahr 2021 erwirtschafteten Reingewinn einher. Im Bezirk Baden ist zudem der Anteil am steuerbaren Eigenkapital mit 33,6 Prozent deutlich höher als der Anteil der Steuerpflichtigen mit 25,1 Prozent. Dies gilt auch für den Bezirk Zuzach, wenn auch auf einem niedrigeren Niveau (3,7% gegenüber 5,7%).

Der Anteil der entrichteten Kantonssteuer variiert je nach Bezirk erheblich. Während die Steuerpflichtigen im Bezirk Baden 27,2 Prozent zur Kantonssteuer beitragen, liegt der entsprechende Anteil für den Bezirk Laufenburg bei 3,3 Prozent. Auch die Beiträge an die Kantonssteuer von einzelnen Branchen unterscheiden sich zwischen den Bezirken. In vier von elf Bezirken (Lenzburg, Muri, Rheinfelden und Zofingen) trug das verarbeitende Gewerbe und die Warenherstellung am stärksten zur einfachen Kantonssteuer bei. In weiteren drei Bezirken (Baden, Brugg und Kulm) ist jeweils der Handel die aus steuerlicher Sicht bedeutendste Branche.

G5 Juristische Personen (ohne Vereine und Stiftungen), Steuerfaktoren und einfache Kantonssteuer, indexiert 2001 = 100, 2001–2021¹



Zeitliche Entwicklung

Seit 2001 hat sich die Zahl der steuerpflichtigen juristischen Personen mit einem Zuwachs von 15'042 Pflichtigen mehr als verdoppelt (+105,6%). Im gleichen Zeitraum wuchs der Reingewinn um 1,8 Mia. Franken (+77,5%), das Eigenkapital um 11,9 Mia. Franken (+35,7%) und die einfache Kantonssteuer um 60,1 Mio. Franken (+21,7%). Verglichen mit dem Vorjahr nahm die einfache Kantonssteuer 2021 um 10,0 Prozent auf 336,7 Mio. Franken zu. Der totale Reingewinn stieg auf 4,1 Mia. Franken (+10,6%).

Juristische Personen (ohne Vereine und Stiftungen)¹, Faktoren und einfache Kantonssteuer nach Gemeinde, 2021

Gemeinde	Steuerpflichtige juristische Personen						Rein- gewinn, in 1'000 Fr.	Eigen- kapital, in 1'000 Fr.	Gewinn- steuer, in 1'000 Fr.	Kapital- steuer, in 1'000 Fr.	Kantons- steuer, in 1'000 Fr.
	Total	davon steuerpflichtig in ... aargauischen Gemeinden									
		1	2	3–4	5–9	10+					
Bezirk Aarau											
Aarau	1 992	1 457	255	129	96	55	356 498	2 723 151	28 342	742	29 084
Biberstein	74	41	11	5	4	13	1 715	15 995	123	18	141
Buchs (AG)	399	229	56	44	33	37	47 702	419 000	3 762	131	3 893
Densbüren	55	35	7	3	1	9	8 367	42 824	650	14	664
Erlinsbach (AG)	160	88	29	20	10	13	4 708	56 550	317	33	350
Gränichen	299	181	40	22	21	35	17 816	251 467	1 314	99	1 413
Hirschthal	83	54	9	8	5	7	12 801	66 837	1 004	15	1 020
Küttigen	295	196	42	17	13	27	16 220	168 086	1 158	75	1 233
Muhlen	205	132	24	21	14	14	12 001	97 335	829	45	874
Oberentfelden	474	302	67	36	31	38	41 720	670 872	3 159	191	3 350
Suhr	429	262	62	36	33	36	71 721	923 159	5 718	416	6 134
Unterefelden	200	117	34	17	14	18	34 109	211 582	2 695	42	2 737
Bezirk Baden											
Baden	2 049	1 549	244	120	83	53	336 935	10 350 029	26 627	5 764	32 391
Bellikon	78	44	10	7	6	11	1 306	17 982	79	22	101
Bergdietikon	168	135	17	3	4	9	25 104	78 839	1 996	49	2 045
Birmenstorf (AG)	164	108	24	13	7	12	8 975	105 887	639	62	701
Ehrendingen	180	112	23	18	11	16	6 667	85 412	436	53	489
Ennetbaden	166	110	27	16	5	8	6 114	54 879	434	47	481
Fislisbach	242	135	38	28	21	20	9 930	115 619	700	52	752
Freienwil	49	30	5	3	1	10	1 436	20 412	102	11	114
Gebenstorf	278	173	40	27	20	18	24 227	185 069	1 788	65	1 853
Killwangen	132	82	19	9	5	17	3 725	74 558	256	43	299
Künten	76	47	5	8	9	7	2 962	28 882	192	14	207
Mägenwil	251	166	25	18	18	24	42 314	234 737	3 292	71	3 362
Mellingen	381	262	44	26	22	27	26 666	234 861	1 977	93	2 071
Neuenhof	375	281	33	21	12	28	44 950	256 583	3 384	116	3 500
Niederrohrdorf	214	142	20	18	19	15	16 823	190 412	1 241	52	1 293
Oberrohrdorf	226	140	34	15	22	15	16 746	156 000	1 290	53	1 343
Obersiggenthal	323	197	50	28	27	21	35 715	211 294	2 788	78	2 866
Remetschwil	136	82	21	11	13	9	5 665	48 548	398	38	437
Spreitenbach	757	545	83	46	42	41	235 397	949 206	19 255	261	19 516
Stetten (AG)	161	111	21	6	12	11	34 602	144 428	2 771	39	2 809
Turgi	134	71	28	10	5	20	10 587	90 150	810	39	848
Untersiggenthal	276	161	40	32	20	23	17 266	217 075	1 238	76	1 314
Wettingen	1 102	814	131	55	57	45	94 150	712 820	6 970	357	7 327
Wohlenschwil	80	49	10	9	4	8	1 537	30 237	90	24	114
Würenlingen	264	173	35	19	16	21	22 544	304 481	1 624	102	1 726
Würenlos	329	232	44	24	13	16	44 456	253 896	3 475	89	3 564
Bezirk Bremgarten											
Arni (AG)	90	72	7	–	5	6	2 146	16 254	136	23	158
Berikon	223	156	25	12	11	19	11 194	85 552	774	54	828
Bremgarten (AG)	477	329	57	32	25	34	61 588	495 503	4 713	99	4 813
Büttikon	47	28	3	5	7	4	3 596	48 152	275	9	284
Dotikon	227	131	41	20	16	19	25 852	404 949	2 035	146	2 181
Eggenwil	45	25	5	7	2	6	346	5 656	20	11	31
Fischbach-Göslikon	86	49	13	6	7	11	3 963	38 834	272	23	295
Hägglingen	118	73	14	9	11	11	2 717	42 834	169	34	203
Islisberg	21	16	2	2	–	1	118	8 765	7	9	16
Jonen	91	61	9	6	6	9	4 787	32 918	331	20	350
Niederwil (AG)	118	66	17	8	11	16	11 585	85 737	871	37	907
Oberlunkhofen	97	71	10	3	7	6	4 824	88 496	353	26	379
Oberwil-Lieli	154	117	19	7	4	7	9 774	48 512	724	46	770
Rudolfstetten-Friedl.	199	160	19	7	6	7	10 536	97 640	703	55	757

1. Die einzelnen juristischen Personen werden in allen Gemeinden gezählt, in denen sie steuerpflichtig sind. Die Steuerpflicht kann dabei durch Firmensitz, durch Betriebsstätten oder durch Liegenschaften begründet sein.

Juristische Personen (ohne Vereine und Stiftungen) ¹ , Faktoren und einfache Kantonssteuer nach Gemeinde, 2021											
Gemeinde	Steuerpflichtige juristische Personen						Rein- gewinn, in 1'000 Fr.	Eigen- kapital, in 1'000 Fr.	Gewinn- steuer, in 1'000 Fr.	Kapital- steuer, in 1'000 Fr.	Kantons- steuer, in 1'000 Fr.
	Total	davon steuerpflichtig in ... aargauischen Gemeinden									
		1	2	3-4	5-9	10+					
Sarmenstorf	161	106	24	9	14	8	7 189	82 221	474	40	514
Tägerig	52	28	10	4	3	7	1 331	19 555	83	10	93
Uezwil	19	10	2	2	2	3	149	4 924	10	4	14
Unterlunkhofen	55	28	7	7	8	5	2 248	17 277	144	10	154
Villmergen	403	265	67	27	21	23	68 402	626 457	5 317	181	5 498
Widen	140	97	17	6	8	12	9 400	56 903	723	34	757
Wohlen (AG)	948	634	126	71	58	59	88 955	726 290	6 588	226	6 814
Zufikon	181	118	31	10	13	9	11 957	140 135	886	60	947
Bezirk Brugg											
Auenstein	82	47	6	7	11	11	3 854	38 539	286	19	305
Birr	169	94	24	17	14	20	13 787	194 423	1 059	119	1 178
Birrhard	52	26	11	3	5	7	5 946	26 291	481	12	492
Bözberg	64	36	8	5	3	12	700	18 354	41	16	57
Bözen	38	23	5	2	–	8	1 196	9 875	83	8	91
Brugg	829	532	114	64	65	54	94 119	944 979	7 256	339	7 595
Effingen	39	23	3	3	1	9	1 162	7 785	72	6	78
Elfingen	16	10	2	–	1	3	267	3 990	15	3	18
Habsburg	23	11	3	1	1	7	434	3 821	25	4	29
Hausen (AG)	164	93	23	22	15	11	8 988	79 236	622	41	663
Lupfig	235	143	28	14	26	24	48 529	340 025	3 847	78	3 925
Mandach	17	8	1	1	3	4	185	3 212	12	2	14
Mönthal	13	6	1	–	2	4	323	3 273	19	2	21
Mülligen	52	27	7	5	4	9	3 507	35 411	251	20	272
Remigen	65	33	13	5	7	7	3 727	25 685	258	13	271
Riniken	54	27	6	5	7	9	1 282	22 525	85	11	96
Rüfenach	44	23	2	2	5	12	1 019	7 876	69	9	78
Schinznach	139	77	21	14	12	15	20 758	148 164	1 580	37	1 617
Thalheim (AG)	36	18	4	3	3	8	1 976	17 165	133	7	140
Veltheim (AG)	72	45	7	1	9	10	11 838	76 351	940	15	956
Villigen	112	67	9	8	9	19	6 733	65 216	490	27	518
Villnachern	61	34	8	4	4	11	2 224	21 304	150	12	162
Windisch	275	168	40	28	13	26	19 543	182 640	1 407	73	1 479
Bezirk Kulm											
Beinwil am See	211	143	25	20	5	18	6 981	78 073	448	58	506
Birrwil	90	44	23	9	6	8	1 155	17 661	75	17	92
Burg (AG)	66	42	8	7	6	3	14 140	62 075	1 131	11	1 142
Dürrenäsch	60	39	8	4	4	5	13 109	126 177	1 072	68	1 140
Gontenschwil	121	78	14	9	7	13	8 849	89 465	630	49	679
Holziken	70	44	8	6	5	7	4 433	38 278	316	11	327
Leimbach (AG)	32	21	5	1	3	2	3 117	28 151	242	23	264
Leutwil	34	19	8	1	2	4	777	6 299	46	6	52
Menziken	330	200	62	33	13	22	27 214	162 644	2 028	66	2 094
Oberkulm	111	66	14	14	7	10	12 512	93 609	969	45	1 014
Reinach (AG)	550	336	90	49	34	41	73 815	488 704	5 905	233	6 138
Schlossrued	40	21	7	4	4	4	2 357	22 715	171	5	176
Schmiedrued	37	25	7	2	1	2	546	10 598	34	6	41
Schöffland	260	175	31	16	18	20	18 562	164 933	1 347	65	1 412
Teufenthal (AG)	74	43	10	7	2	12	1 564	22 334	107	17	125
Unterkulm	165	100	22	13	10	20	9 006	108 180	631	42	673
Zetzwil	63	42	5	4	6	6	2 726	23 594	187	14	201
Bezirk Laufenburg											
Eiken	124	72	14	12	12	14	16 121	137 207	1 237	37	1 275
Frick	419	271	53	29	28	38	37 096	549 541	2 764	242	3 006
Gansingen	36	22	4	2	3	5	558	13 917	39	8	47
Gipf-Oberfrick	151	102	20	15	5	9	8 838	83 964	611	29	640

1. Siehe Seite 4

Juristische Personen (ohne Vereine und Stiftungen)¹, Faktoren und einfache Kantonssteuer nach Gemeinde, 2021

Gemeinde	Steuerpflichtige juristische Personen						Rein- gewinn, in 1'000 Fr.	Eigen- kapital, in 1'000 Fr.	Gewinn- steuer, in 1'000 Fr.	Kapital- steuer, in 1'000 Fr.	Kantons- steuer, in 1'000 Fr.
	Total	davon steuerpflichtig in ... aargauischen Gemeinden									
		1	2	3-4	5-9	10+					
Herznach	85	63	6	3	3	10	2 477	40 524	154	19	173
Hornussen	47	24	5	4	7	7	3 263	13 797	235	4	239
Kaisten	92	51	5	14	4	18	8 733	262 399	669	107	776
Laufenburg	195	125	30	15	8	17	29 373	762 576	2 344	88	2 432
Mettauertal	107	73	14	4	7	9	4 538	41 108	296	18	314
Münchwil (AG)	67	33	13	4	5	12	6 845	62 070	539	13	552
Oberhof	22	14	5	–	–	3	413	5 258	24	5	29
Oeschgen	63	38	9	4	1	11	1 855	24 867	113	12	125
Schwaderloch	40	25	2	2	6	5	794	11 756	47	7	54
Sisseln	70	45	11	7	3	4	12 463	46 914	1 013	15	1 028
Ueken	40	24	4	6	2	4	823	7 166	54	7	62
Wittnau	63	47	7	3	1	5	3 700	38 306	243	12	255
Wölflinswil	41	28	3	2	–	8	1 677	12 460	99	6	105
Zeihen	50	29	11	3	1	6	681	9 481	40	11	52
Bezirk Lenzburg											
Ammerswil	39	21	5	5	3	5	839	10 706	51	5	56
Boniswil	106	60	15	11	8	12	6 157	27 060	470	21	491
Brunegg	72	37	7	9	8	11	7 788	60 143	587	17	605
Dintikon	136	84	19	12	9	12	12 204	138 800	916	26	942
Egliswil	109	63	17	7	8	14	4 303	85 598	285	45	330
Fahrwangen	138	80	27	6	11	14	6 757	77 111	472	32	504
Hallwil	87	54	11	7	4	11	3 071	52 791	216	23	239
Hendschiken	80	42	10	11	7	10	8 551	58 001	633	21	654
Holderbank (AG)	87	49	12	8	8	10	11 190	51 197	901	27	928
Hunzenschwil	294	195	36	18	20	25	44 709	213 797	3 443	78	3 521
Lenzburg	865	577	121	57	60	50	78 242	1 146 043	5 830	353	6 183
Meisterschwanden	205	141	30	11	9	14	10 700	798 109	749	563	1 312
Möriken-Wildegg	262	166	29	18	25	24	41 906	143 056	3 358	57	3 415
Niederlenz	241	139	41	17	21	23	20 040	161 207	1 504	56	1 561
Othmarsingen	196	121	25	16	12	22	12 361	98 532	850	41	890
Rupperswil	300	192	35	23	21	29	21 725	276 193	1 555	78	1 633
Schafisheim	168	97	29	11	10	21	24 477	212 553	1 927	44	1 971
Seengen	248	158	34	22	16	18	18 467	133 019	1 362	61	1 423
Seon	351	229	41	34	19	28	35 911	330 035	2 676	99	2 775
Staufen	162	87	22	10	22	21	11 323	99 457	845	27	872
Bezirk Muri											
Abtwil	46	36	4	–	2	4	1 660	15 909	116	10	126
Aristau	70	38	7	7	10	8	1 284	14 212	75	10	86
Auw	86	59	7	10	2	8	8 395	62 896	607	13	620
Beinwil (Freiamt)	66	47	9	2	2	6	4 197	46 641	283	11	295
Besenbüren	34	24	1	1	3	5	2 303	13 839	170	6	176
Bettwil	25	17	5	1	1	1	555	8 854	31	4	35
Boswil	152	103	26	9	8	6	13 320	151 515	981	37	1 018
Bünzen	56	31	11	5	4	5	3 681	32 586	257	6	263
Buttwil	55	38	6	3	5	3	1 900	22 162	125	16	141
Dietwil	55	36	8	3	–	8	6 648	17 252	487	5	492
Geltwil	12	8	1	–	1	2	255	3 126	14	2	16
Kallern	16	10	2	2	–	2	377	5 145	21	3	24
Merenschwand	191	134	22	15	10	10	22 385	168 706	1 611	50	1 661
Mühlau	53	37	3	4	1	8	2 767	24 007	172	14	186
Muri (AG)	476	343	48	31	20	34	54 778	436 599	4 127	160	4 288
Oberrüti	71	53	6	1	4	7	3 907	39 472	275	10	285
Rottenschwil	38	20	6	3	1	8	831	11 712	49	6	55
Sins	262	214	20	11	3	14	33 557	208 199	2 534	60	2 594
Waltenschwil	129	80	18	8	13	10	10 447	83 654	782	38	820

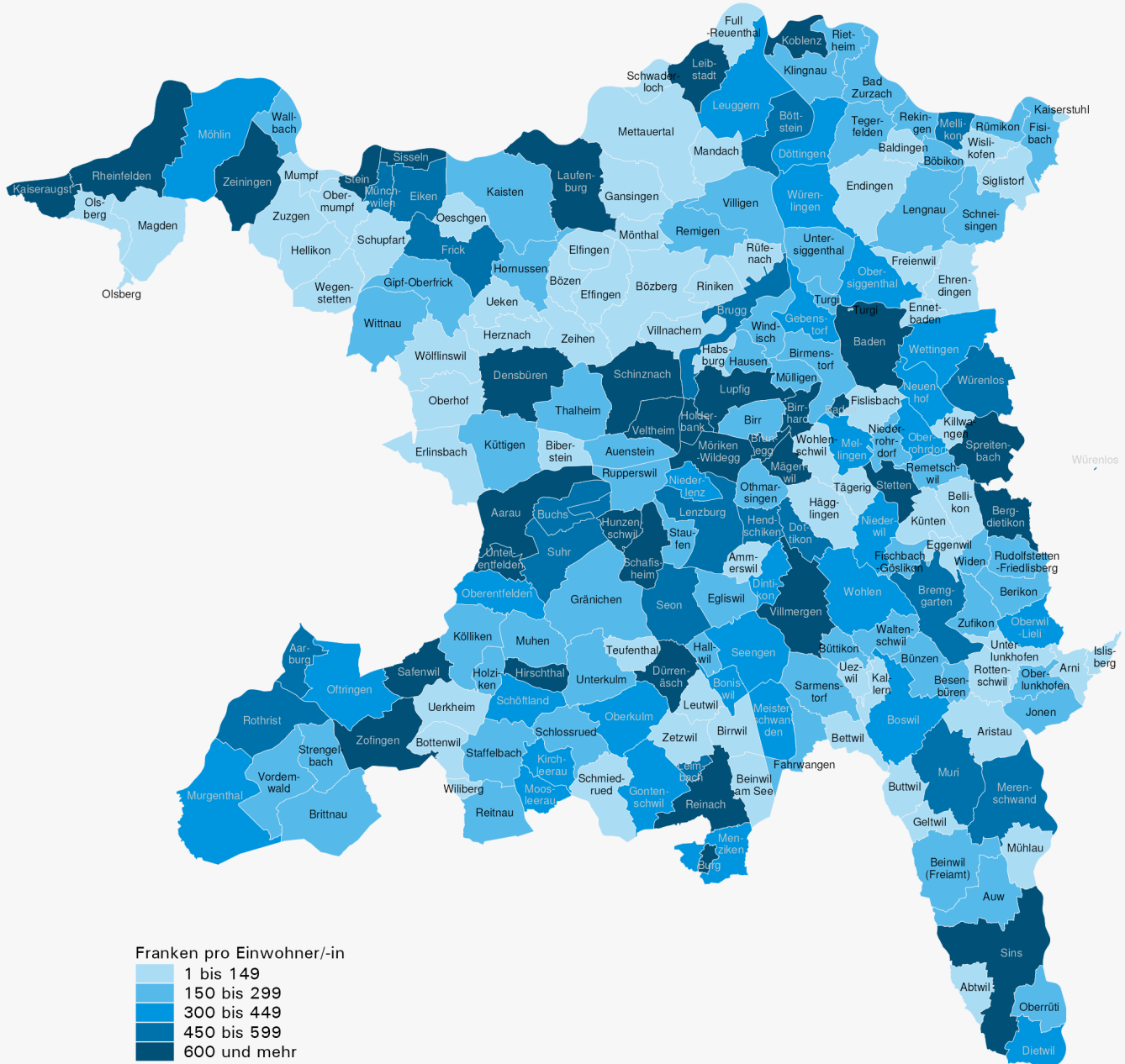
1. Siehe Seite 4

Juristische Personen (ohne Vereine und Stiftungen)¹, Faktoren und einfache Kantonssteuer nach Gemeinde, 2021

Gemeinde	Steuerpflichtige juristische Personen					Rein- gewinn, in 1'000 Fr.	Eigen- kapital, in 1'000 Fr.	Gewinn- steuer, in 1'000 Fr.	Kapital- steuer, in 1'000 Fr.	Kantons- steuer, in 1'000 Fr.	
	Total	davon steuerpflichtig in ... aargauischen Gemeinden									
		1	2	3-4	5-9						10+
Bezirk Rheinfelden											
Hellikon	37	21	3	4	1	8	535	6 253	35	7	42
Kaiseraugst	238	184	15	10	9	20	151 204	362 894	12 657	102	12 758
Magden	160	127	14	6	7	6	5 923	77 476	383	51	434
Möhlin	497	372	52	23	22	28	58 109	599 469	4 538	161	4 699
Mumpf	85	44	12	6	12	11	2 383	34 008	147	12	159
Obermumpf	44	21	4	7	2	10	830	10 522	50	7	58
Olsberg	20	11	2	1	1	5	94	4 658	5	3	9
Rheinfelden	731	580	59	25	31	36	102 702	918 902	8 016	283	8 298
Schupfart	39	20	5	3	3	8	975	7 497	63	6	69
Stein (AG)	171	111	15	15	12	18	41 372	591 668	3 369	33	3 402
Wallbach	116	73	20	9	4	10	7 476	84 251	535	26	561
Wegenstetten	31	16	4	6	1	4	1 136	6 855	73	6	79
Zeiningen	158	106	19	9	8	16	18 802	76 918	1 511	42	1 552
Zuzgen	40	23	2	3	6	6	762	15 206	46	5	51
Bezirk Zofingen											
Aarburg	402	283	45	24	22	28	54 641	437 550	4 317	225	4 542
Bottenwil	42	25	2	4	2	9	770	7 963	50	6	56
Brittnau	164	110	21	11	10	12	13 388	73 440	971	34	1 006
Kirchleerau	49	25	7	4	3	10	5 247	56 373	395	9	404
Kölliken	240	156	30	17	14	23	16 691	216 429	1 183	70	1 253
Moosleerau	47	26	6	5	4	6	4 046	27 900	273	5	278
Murgenthal	171	120	24	7	6	14	12 491	63 260	939	34	973
Oftringen	774	514	122	57	39	42	62 835	653 251	4 708	250	4 958
Reitnau	92	67	3	6	6	10	4 763	42 618	332	16	348
Rothrist	524	380	59	31	25	29	66 487	503 717	5 086	142	5 228
Safenwil	249	163	36	19	13	18	46 454	405 328	3 728	48	3 775
Staffelbach	79	45	11	7	7	9	3 391	45 849	237	14	251
Strengelbach	182	105	30	18	14	15	10 563	130 373	761	65	826
Uerkheim	76	48	11	2	5	10	2 067	20 620	141	14	155
Vordemwald	74	54	6	4	4	6	4 282	24 171	306	14	321
Wiliberg	12	6	2	1	–	3	84	1 279	5	3	8
Zofingen	1 011	752	129	55	43	32	91 490	1 634 370	6 852	859	7 711
Bezirk Zurzach											
Bad Zurzach	278	189	44	16	11	18	12 780	292 373	903	173	1 076
Baldingen	12	6	–	–	–	6	208	1 636	14	1	15
Böbikon	11	5	1	–	1	4	432	1 943	28	1	29
Böttstein	205	130	23	16	19	17	28 855	155 526	2 225	44	2 269
Döttingen	226	130	32	20	13	31	19 172	819 230	1 421	516	1 937
Endingen	121	82	11	10	3	15	3 421	74 295	216	28	244
Fisibach	41	29	1	2	3	6	1 508	19 334	102	11	113
Full-Reuenthal	47	25	5	7	3	7	1 175	17 852	72	9	81
Kaiserstuhl	34	27	1	1	3	2	433	7 410	25	8	33
Klingnau	163	99	22	13	13	16	11 266	130 575	760	37	797
Koblentz	109	61	16	8	10	14	12 910	55 684	1 031	27	1 058
Leibstadt	88	39	12	20	5	12	26 878	587 167	2 202	10	2 212
Lengnau (AG)	154	103	22	8	6	15	7 710	115 238	521	59	580
Leuggern	122	71	14	14	12	11	11 191	85 448	830	25	855
Mellikon	24	11	4	2	3	4	1 549	19 077	107	5	112
Rekingen (AG)	55	32	7	3	5	8	2 300	55 172	145	10	155
Rietheim	37	25	4	–	1	7	2 124	8 845	156	8	164
Rümikon	31	19	2	2	2	6	760	13 299	54	8	62
Schneisingen	65	48	6	4	1	6	3 561	43 070	238	21	259
Siglistorf	35	23	5	2	1	4	826	7 228	48	7	55
Tegerfelden	79	50	12	5	5	7	4 445	50 252	307	16	323
Wislikofen	22	12	3	1	–	6	213	4 623	15	6	21

1. Siehe Seite 4

G6 Einfache Kantonssteuer der juristischen Personen (ohne Vereine und Stiftungen) nach Gemeinde, in Franken pro Einwohner/-in, 2021



© Statistik Aargau

Informationen zu dieser Publikation

Herausgeber:
Kanton Aargau
Departement Finanzen und Ressourcen
Statistik Aargau

Auskunft:
christoph.iseli@ag.ch
062 835 13 36

Zeichenerklärungen:
– absolut null

Publikationsreihe: stat.kurzinfo Nr. 145 | Mai 2024
ISSN: 2296–2964
Quelle: Kanton Aargau, Steueramt
Copyright: © 2024 Statistik Aargau
Internet: www.ag.ch/statistik > Publikationen und Analysen > Öffentliche Verwaltung und Finanzen

