

Ausbildungsverpflichtung

Auswertung Datenerhebung 2023

19. Juni 2024 Ruth Fischer
Mandatsbeauftragte



Inhaltsverzeichnis

1 .	Einleitung	3
2 .	Auswertung allgemein.....	3
2.1	Gesamtsituation 2023 Vergleich Soll-Punkte 2023 (Stichtag 31.12.2021) und Ist-Punkte (2023)	3
2.2	Ein- und Verkauf von Ausbildungspunkten	5
2.3	Ausbildungen Sekundarstufe II.....	7
2.4	Ausbildungen Tertiärstufe	8
2.5	Gesamtbetrachtung 2021 – 2023.....	9
3 .	Auswertung der Ausbildungsleistungen pro Institutionstyp.....	12
3.1	Auswertungen Spitaler	12
3.2	Auswertungen Pflegeheime	15
3.3	Auswertungen Spitexorganisationen	17
4 .	Pflege und Betreuung uber den gesamten Institutionstyp	19
4.1	Pflege und Betreuung Spitaler.....	19
4.2	Pflege und Betreuung Pflegeheime	20
5 .	Zusammenfassung.....	21
6 .	Anhang.....	23



1. Einleitung

Die Datendeklaration für das Ausbildungsjahr 2023 erfolgte vom 08. Januar bis 11. Februar 2024.

Kapitel 2 beinhaltet die Gesamtauswertung, inkl. der Zusammenfassung der Ein- und Verkäufe.

Im Kapitel 3 sind die Auswertungen pro Institutionstyp aufgeführt.

Für die Versorgungsbereiche «Spitäler» und «Pflegeheime» sind im Kapitel 4 die Vergleiche der Berufe «Pflege und Betreuung» des effektiv angestellten Personals, mit dem in der Verordnung zum Gesundheitsgesetz, Anhang 3, definierten Verteilschlüssel, erstellt.

Der Institutionstyp «Spitäler» beinhaltet die Fachbereiche Akutsomatik, Psychiatrie und Rehabilitation.

Das Kapitel 5 enthält das Resümee der Datenauswertung 2023.

In Kapitel 6, Anhang, sind die Berufsbezeichnungen Sekundarstufe II mit den jeweiligen Abkürzungen aufgelistet, welche im gesamten Dokument verwendet werden.

2. Auswertung allgemein

Bei der Datenauswertung 2023 wurden, wie im Deklarationsprozess für den 3-Jahres Durchschnitt vorgegeben, die für 2023 verfügbaren Soll-Punkte (Stichtag 31.12.2021) mit den Ist-Punkten des Jahres 2023 abgeglichen.

2.1 Gesamtsituation 2023

Vergleich Soll-Punkte 2023 (Stichtag 31.12.2021) und Ist-Punkte (2023)

Die Gegenüberstellung der Soll-Punkte und der Ist-Punkte über alle Institutionstypen zeigt, dass die Pflegeheime, die vom DGS festgelegten Soll-Punkte zu 100% erreichen. Gegenüber dem Vorjahr war der Erfüllungsgrad bei den Spitälern um 3.3% tiefer, respektive bei den Spitexorganisationen um 3.9% höher.

Tabelle 2.1-1:

Gegenüberstellung Soll-Punkte 2023 (Stichtag 31.12.2021) und der Ist-Punkte 2023 pro Versorgungsbereich vor Ein- und Verkauf von Ausbildungspunkten.

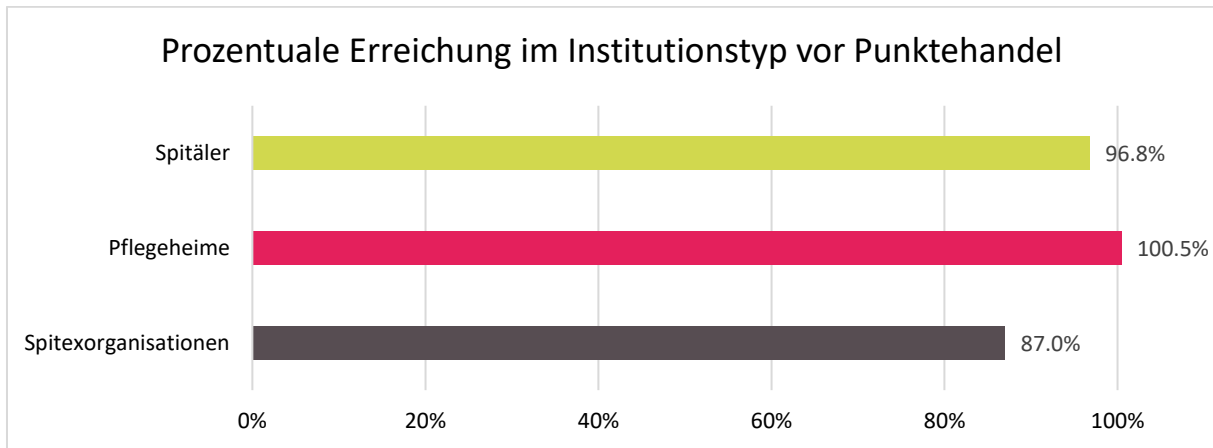
Institutionstyp	Soll-Punkte 2023 (Stichtag 31.12.2021)	Ist-Punkte 2023
Spitäler	12'611'848.27	12'202'846.85
Pflegeheime	5'329'768.31	5'357'004.29
Spitexorganisationen	1'196'992.73	1'041'153.63



In der folgenden Tabelle wird die Erfüllung der Soll-Punkte pro Institutionstyp vor dem Punktehandel prozentual dargestellt. Der Erreichungsgrad liegt in den Spitälern bei 96.8%, in den Pflegeheimen bei 100.5% und in den Spitexorganisationen bei 87.0%.

Tabelle 2.1-2:

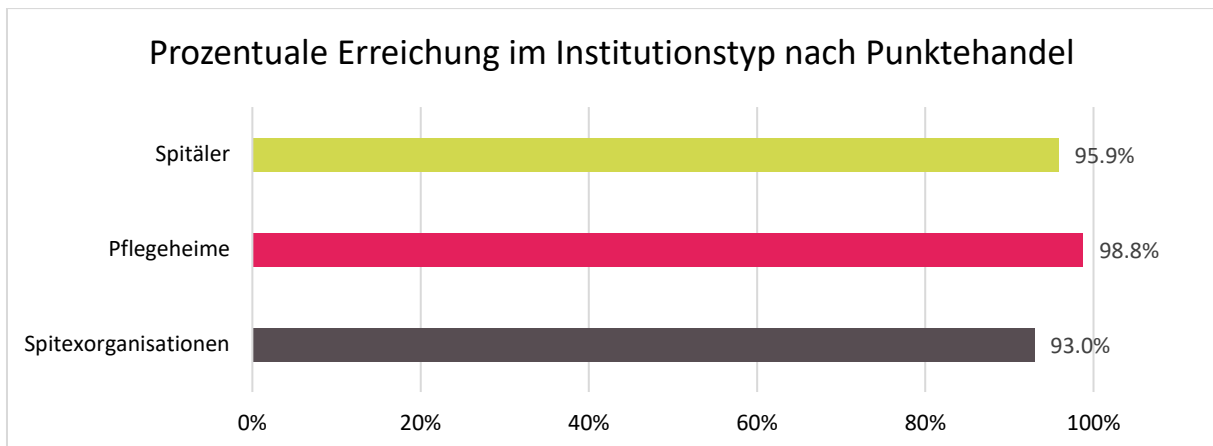
Prozentuale Erreichung pro Institutionstyp 2023 vor Ein- und Verkauf von Ausbildungspunkten.



Die anschliessende Tabelle zeigt die prozentuale Erreichung der Soll-Punkte pro Institutionstyp nach dem Ein- und Verkauf von Ausbildungspunkten.

Tabelle 2.1-3:

Prozentuale Erreichung pro Institutionstyp 2023 nach Ein- und Verkauf von Ausbildungspunkten.





2.2 Ein- und Verkauf von Ausbildungspunkten

Wie bereits in den vergangenen Jahren tätigten einige Institutionen mehrere Ein- bzw. Verkäufe. Insgesamt waren 55 Institutionen involviert.

Tabelle 2.2.1: Einkäufe 2021 - 2023

	Pflegeheime	Spitäler	Spitexorganisationen
Einkäufe 2023	11	13	15
Einkäufe 2022	7	15	4
Einkäufe 2021	11	12	17

Tabelle 2.2-2: Verkäufe 2021 - 2023

	Pflegeheime	Spitäler	Spitexorganisationen
Verkäufe 2023	16	18	5
Verkäufe 2022	8	11	7
Verkäufe 2021	18	15	7

Beim Ein- und Verkauf konnte im Vergleich zur Deklaration 2022 erneut ein Rückgang des Punktehandels festgestellt werden. Dieser Rückgang beträgt 95'685.34 Punkte.

Tabelle 2.2-3: Punktehandel 2021 – 2023

Ein- und Verkäufe	Punktehandel
2023	599'268.75
2022	686'954.09
2021	955'464.75



Die Tabelle 2.2-4 zeigt die Erreichung der Soll-Punkte im 3-Jahresschnitt nach dem Ein- und Verkauf und unter der Berücksichtigung des Toleranzwerts von 10%. Für neueröffnende Betriebe erfolgt die Bonus-/Malus-Berechnung erst ab dem zweiten vollen Betriebsjahr. Daher wurden diese Betriebe bei nachfolgender Auswertung in der Spalte «neue Institutionen ohne Bewertung» aufgeführt. Die Daten wurden vom DGS zur Verfügung gestellt.

Im Vergleich zur Deklaration 2022 waren 8 Institutionen weniger im Bonusbereich, 8 mehr im Malusbereich und 9 Institutionen mehr im Toleranzbereich.

Tabelle 2.2-4:

Erreichung der Soll-Punkte im 3-Jahresschnitt (2021/2022 und 2023), Anzahl Institutionen pro Versorgungsbereich 2023.

Institutionstyp	Total Institutionen	Bonus	Malus	Davon 90% Toleranz	Neue Institutionen ohne Bewertung
Spitäler	30	16	9	5	0
Pflegeheime	100	55	24	21	0
Spitexorganisationen	87	24	46	14	3
Total	217	95	79	40	3



2.3 Ausbildungen Sekundarstufe II

In allen nachfolgenden Tabellen werden die Berufsbezeichnungen der Sekundarstufe II abgekürzt geschrieben, um die Lesbarkeit zu optimieren.

Bei den Ausbildungen Sekundarstufe II, AGS EBA, FaGe EFZ, FaBe EFZ, MPA EFZ und allen Nachholbildungen EFZ für Erwachsene, wurden gesamthaft 1'776.85 Ausbildungsstellen ausgewiesen. Dies entspricht einem Rückgang von 2.75 Stellen im Vergleich zum Vorjahr. Die Anzahl Stellen der einzelnen Berufe wie auch deren Aufteilung pro Institutionstyp ist in der Tabelle 3.3-1 ersichtlich.

Wie in den vergangenen Jahren, wird sichtbar, dass die Pflegeheime den Schwerpunkt der Ausbildungen auf Sekundarstufe II setzen.

Einzig bei den Ausbildungen FaGe EFZ mit Berufsmatura liegt der Anteil bei den Spitälern höher.

Aufgrund der Tätigkeitsfelder wird die MPA EFZ-Ausbildung ausschliesslich in den Spitälern angeboten.

Tabelle 2.3-1:

Ausbildungsleistungen Sekundarstufe II in Ausbildungsstellen pro Versorgungsbereich 2023.

Berufe	Spitäler	Pflegeheime	Spitex-organisationen	Total Ausb. Stellen
AGS EBA	52.32	238.15	18.00	308.47
FaGe EFZ	389.68	641.63	129.00	1'160.31
FaGe EFZ mit BM	86.26	22.04	3.72	112.02
FaGe EFZ Erwachsene	12.42	92.85	25.05	130.32
FaBe EFZ	0.00	16.48	1.30	17.78
FaBe EFZ mit BM	0.00	0.44	0.00	0.44
FaBe EFZ Erwachsene	0.00	1.51	0.60	2.11
MPA EFZ	32.04	0.00	0.00	32.04
MPA EFZ mit BM	13.36	0.00	0.00	13.36
MPA EFZ Erwachsene	0.00	0.00	0.00	0.00
Ausbildungsstellentotal	586.08	1'013.10	177.67	1'776.85



2.4 Ausbildungen Tertiärstufe

Gesamthaft wurden bei den Ausbildungen der Tertiärstufe in den Institutionen 21'630.35 Praktikumswochen angeboten. Dies ist eine Verminderung um 230.65 Praktikumswochen im Vergleich zum Jahr 2022.

Die Reihenfolge der meist angebotenen Berufsbildungen bleibt wie in den vergangenen Jahren unverändert: Ausbildungen mit dem höchsten Angebot sind Dipl. Pflegefachfrau HF / Dipl. Pflegefachmann HF, gefolgt von Physiotherapeutin FH (BSc) / Physiotherapeut FH (BSc), Dipl. Fachfrau Operationstechnik HF / Dipl. Fachmann Operationstechnik HF und Dipl. Rettungssanitäterin HF / Dipl. Rettungssanitäter HF.

Der grösste Teil der Leistungen der HF und FH-Ausbildungen wird in den Spitälern erbracht, da in diesen Institutionen die meisten dieser Berufe primär ausgebildet werden.

Tabelle 2.4-1:

Ausbildungsleistungen in Ausbildungswochen Tertiärstufe pro Versorgungsbereich 2023.

Berufe	Spitäler	Pflegeheime	Spitexorgani- sationen	Total Aus.Wochen
Dipl. Pflegefachfrau HF / Dipl. Pflegefachmann HF	8'440.74	949.80	552.00	9'942.54
Dipl. Fachfrau Operationstechnik HF / Dipl. Fachmann Operationstechnik HF	1'389.70	0.00	0.00	1'389.70
Dipl. Radiologiefachfrau HF / Dipl. Radiologiefachmann HF	734.80	0.00	0.00	734.80
Dipl. Aktivierungsfachfrau HF / Dipl. Aktivierungsfachmann HF	0.00	340.70	0.00	340.70
Dipl. biomedizinische Analytikerin HF / Dipl. biomedizinischer Analytiker HF	931.60	0.00	0.00	931.60
Dipl. Rettungssanitäterin HF / Dipl. Rettungssanitäter HF	1'133.00	0.60	10.00	1'143.60
Dipl. Sozialpädagogin HF / Dipl. Sozialpädagoge HF	144.13	0.00	0.00	144.13
Pflegefachfrau FH (BSc) / Pflegefachmann FH (BSc)	1'057.14	8.00	64.22	1'129.36
Ergotherapeutin FH (BSc) / Ergotherapeut FH (BSc)	460.46	0.00	0.00	460.46
Physiotherapeutin FH (BSc) / Physiotherapeut FH (BSc)	3'653.48	42.60	0.00	3'696.08
Ernährungsberaterin FH (BSc) / Ernährungsberater FH (BSc)	583.20	0.00	0.00	583.20
Hebamme FH (BSc) / Geburtshelfer FH (BSc)	903.36	0.00	0.00	903.36
Logopädin FH (BA) / Logopäde FH (BA)	159.00	0.00	0.00	159.00
Sozialpädagogin FH (BA/BSc) / Sozialpädagoge FH (BA/BSc)	71.82	0.00	0.00	71.82
Total	19'662.43	1'341.70	626.22	21'630.35



2.5 Gesamtbetrachtung 2021 – 2023

Im Vergleich der Entwicklung der Soll-Punkte der Jahre 2021 und 2023 zeigt sich in den Spitälern eine Zunahme von 1.4%, in den Pflegeheimen konnte eine Zunahme von 2.1% beobachtet werden. Die Zunahme in den Spitexorganisationen betrug beachtliche 10%.

Tabelle 2.5-1:

Darstellung der Soll-Punkte und Vergleich der prozentualen Veränderungen von 2021 bis 2023.

Institutionstyp	Verfügung für 2023 (Stichtag 31.12.2021)	Verfügung für 2024 (Stichtag 31.12.2022)	Verfügung für 2025 (Stichtag 31.12.2023)	Veränderung Soll-Punkte
Spitäler	12'611'848.27	12'688'093.97	12'788'743.94	1.4%
Pflegeheime	5'368'745.98	5'456'308.31	5'478'925.50	2.1%
Spitexorganisationen	1'221'227.78	1'275'705.09	1'343'211.21	10.0%

In den nachfolgenden Tabellen werden die Ausbildungsleistungen (Ist-Punkte) im Institutionstyp (Tabelle 3.4.2) und für die einzelnen Ausbildungen (Tabellen 3.4.3 und 3.4.4) aufgeführt. In allen Tabellen wird zusätzlich jeweils der Verlauf der Jahre 2021 bis 2023 dargestellt und die Veränderungen der Ausbildungsleistungen zwischen den Jahren 2021 und 2023 prozentual berechnet.

Tabelle 2.5-2:

Darstellung der Ist-Punkte pro Institutionstyp und Vergleich der prozentualen Veränderungen von 2021 bis 2023.

Institutionstyp	2021	2022	2023	Veränderung Ausb.Leistung
Spitäler	12'141'307.07	12'239'278.38	12'202'846.85	0.5%
Pflegeheime	5'502'943.18	5'431'719.57	5'357'004.29	-2.65%
Spitexorganisationen	943'144.23	967'365.46	1'041'153.63	10.4%

Bei den Spitälern ist eine knappe Erhöhung um 0.5% ersichtlich, bei den Pflegeheimen ein Rückgang um 2.65%. Die Spitexorganisationen hatten eine deutliche Erhöhung von 10.4%.



Tabelle 2.5-3:

Darstellung 2021 bis 2023 der gesamten Ausbildungsleistungen Sekundarstufe II in Ausbildungsstellen.
Vergleich der prozentualen Veränderungen zwischen 2021 und 2023.

Berufe	2021	2022	2023	Veränderung Ausb.Stellen
AGS EBA	335.18	339.70	308.47	-8.0%
FaGe EFZ	1'123.82	1'133.31	1'160.31	3.3%
FaGe EFZ mit BM	114.84	112.70	112.02	-2.5%
FaGe EFZ Erwachsene	129.08	134.10	130.32	1.0%
FaBe EFZ	17.04	17.08	17.78	4.3%
FaBe EFZ mit BM	0.42	1.00	0.44	4.8%
FaBe EFZ Erwachsene	2.58	3.07	2.11	-18.2%
MPA EFZ	25.64	25.44	32.04	25.0%
MPA EFZ mit BM	10.24	13.20	13.36	30.5%
MPA EFZ Erwachsene	0.00	0.00	0.00	0.0%
Ausbildungsstellentotal	1'758.84	1'779.60	1'776.85	1.0%

In den meisten Berufen der Sekundarstufe II wurden die Ausbildungsleistungen erhöht, der Gesamtanstieg betrug 1.0%.

Wie bereits im Vorjahr konnte in den Ausbildungen FaGe EFZ mit BM und FaBe EFZ ein Rückgang beobachtet werden und zum ersten Mal auch bei AGS EBA.



Tabelle 2.5-4:

Darstellung 2021 bis 2023 der gesamten Ausbildungsleistungen Tertiärstufe in Ausbildungswochen.
Vergleich der prozentualen Veränderungen zwischen 2021 und 2023.

Berufe	2021	2022	2023	Veränderung Aus. Wochen
Dipl. Pflegefachfrau HF / Dipl. Pflegefachmann HF	10'308.59	10'103.96	9'942.54	-3.6%
Dipl. Fachfrau Operationstechnik HF / Dipl. Fachmann Operationstechnik HF	1'565.90	1'491.60	1'389.70	-11.3%
Dipl. Radiologiefachfrau HF / Dipl. Radiologiefachmann HF	731.20	727.40	734.80	0.5%
Dipl. Aktivierungsfachfrau HF / Dipl. Aktivierungsfachmann HF	328.40	329.85	340.70	3.8%
Dipl. biomedizinische Analytikerin HF / Dipl. biomedizinischer Analytiker HF	866.40	805.90	931.60	7.5%
Dipl. Rettungssanitäterin HF / Dipl. Rettungssanitäter HF	1'084.08	1'151.60	1'143.60	5.5%
Dipl. Sozialpädagogin HF / Dipl. Sozialpädagoge HF	187.20	96.60	144.13	-23.0%
Pflegefachfrau FH (BSc) / Pflegefachmann FH (BSc)	1'043.44	1'016.51	1'129.36	8.2%
Ergotherapeutin FH (BSc) / Ergotherapeut FH (BSc)	506.30	532.60	460.46	-9.1%
Physiotherapeutin FH (BSc) / Physiotherapeut FH (BSc)	3'862.90	3'656.30	3'696.08	-4.3%
Ernährungsberaterin FH (BSc) / Ernährungsberater FH (BSc)	659.00	577.10	583.20	-11.5%
Hebamme FH (BSc) / Geburtshelfer FH (BSc)	1'017.10	1'056.88	903.36	-11.2%
Logopädin FH (BA) / Logopäde FH (BA)	161.60	198.80	159.00	-1.6%
Sozialpädagogin FH (BA/BSc) / Sozialpädagoge FH (BA/BSc)	109.10	115.90	71.82	-34.2%
Total	22'431.21	21'861.00	21'630.35	-3.6%

In vielen Studiengängen zeigen sich zwischen den Jahren positive, wie auch negative Schwankungen.

Zum ersten Mal kann jedoch beobachtet werden, dass über die 3 Jahre eine kontinuierliche Abnahme erfolgte. Dies betrifft die Studiengänge Dipl. Pflegefachfrau HF /-mann HF, Dipl. Fachfrau Operationstechnik HF /- mann Operationstechnik HF und Hebamme FH (BSc) / Geburtshelfer FH (BSc).

Gesamthaft war ein Rückgang bei den Ausbildungswochen von 3.6% ersichtlich.



3 . Auswertung der Ausbildungsleistungen pro Institutionstyp

In den Kapiteln 4.1 bis 4.3 folgen die detaillierten Ausführungen der Ausbildungsleistungen pro Institutionstyp.

3.1 Auswertungen Spitäler

In den Spitälern wurde, bis auf FaGe EFZ mit BM, in allen angebotenen Ausbildungen eine Steigerung erzielt. FaBe EFZ wurden in den Spitälern keine ausgebildet. Gesamthaft war das Angebot der Ausbildungsstellen im Vergleich zu 2021 um 4.4% höher.

Tabelle 3.1-1:

Spitäler Darstellung 2021 bis 2023 der Ausbildungsleistungen Sekundarstufe II in Ausbildungsstellen. Vergleich der prozentualen Veränderungen zwischen 2021 und 2023.

Sekundarstufe II	2021	2022	2023	Veränderung Ausb.Stellen
AGS EBA	43.85	52.36	52.32	19.3%
FaGe EFZ	377.01	383.81	389.68	3.4%
FaGe EFZ mit BM	92.34	89.49	86.26	-6.6%
FaGe EFZ Erwachsene	12.36	12.55	12.42	0.5%
FaBe EFZ	0.00	0.00	0.00	0.0%
FaBe EFZ mit BM	0.00	0.00	0.00	0.0%
FaBe EFZ Erwachsene	0.00	0.00	0.00	0.0%
MPA EFZ	25.64	25.44	32.04	25.0%
MPA EFZ mit BM	10.24	13.20	13.36	30.5%
MPA EFZ Erwachsene	0.00	0.00	0.00	0.0%
Total	561.44	576.85	586.08	4.4%



Die Ausbildungsleistungen der Tertiärstufe zeigen gesamthaft eine Abnahme um 3.5% auf. Die im Kapitel 2.5 bereits erwähnten Schwankungen kommen in den Spitälern deutlicher zum Ausdruck, da diese Studiengänge hauptsächlich in den Spitälern ausgebildet werden.

Auffallend ist, dass 2022 bei 5 Studiengänge eine Verminderung der Ausbildungswochen festgestellt werden konnte, 2023 waren es bereits 9 Studiengänge.

Tabelle 3.1-2:

Spitäler Darstellung 2021 bis 2023 der Ausbildungsleistungen Tertiärstufe in Ausbildungswochen. Vergleich der prozentualen Veränderungen zwischen 2021 und 2023.

Tertiärstufe	2021	2022	2023	Veränderung Aus. Wochen
Dipl. Pflegefachfrau HF / Dipl. Pflegefachmann HF	8'683.14	8'682.01	8'440.74	-2.8%
Dipl. Fachfrau Operationstechnik HF / Dipl. Fachmann Operationstechnik HF	1'565.90	1'491.60	1'389.70	-11.3%
Dipl. Radiologiefachfrau HF / Dipl. Radiologiefachmann HF	731.20	727.40	734.80	0.5%
Dipl. Aktivierungsfachfrau HF / Dipl. Aktivierungsfachmann HF	0.00	29.00	0.00	0.0%
Dipl. biomedizinische Analytikerin HF / Dipl. biomedizinischer Analytiker HF	866.40	805.90	931.60	7.5%
Dipl. Rettungssanitäterin HF / Dipl. Rettungssanitäter HF	1'066.08	1'136.00	1'133.00	6.3%
Dipl. Sozialpädagogin HF / Dipl. Sozialpädagoge HF	186.20	96.60	144.13	-22.6%
Pflegefachfrau FH (BSc) / Pflegefachmann FH (BSc)	1'031.44	988.91	1'057.14	2.5%
Ergotherapeutin FH (BSc) / Ergotherapeut FH (BSc)	474.30	511.60	460.46	-2.9%
Physiotherapeutin FH (BSc) / Physiotherapeut FH (BSc)	3'819.90	3'616.30	3'653.48	-4.4%
Ernährungsberaterin FH (BSc) / Ernährungsberater FH (BSc)	659.00	577.10	583.20	-11.5%
Hebamme FH (BSc) / Geburtshelfer FH (BSc)	1'017.10	1'056.88	903.36	-11.2%
Logopädin FH (BA) / Logopäde FH (BA)	161.60	198.80	159.00	-1.6%
Sozialpädagogin FH (BA/BSc) / Sozialpädagoge FH (BA/BSc)	109.10	115.90	71.82	-34.2%
Total	20'371.36	20'034.00	19'662.43	-3.5%



Die Auswertung der Nachdiplomstudien ist nur im Kapitel bei den Spitälern aufgeführt, da Anästhesie, Intensiv- und Notfall (AIN)-Abschlüsse lediglich in diesen Institutionen erworben werden können. Bei diesen Studiengängen wurde erfreulicherweise gesamthaft eine Steigerung von 6.0% festgestellt.

Tabelle 3.1-3:

Spitäler AIN Nachdiplomstudien 2021 bis 2023 in Ausbildungsstellen. Vergleich der prozentualen Veränderungen zwischen 2021 und 2023.

Berufe	2021	2022	2023	Veränderung Ausb.Stellen
Dipl. Expertin / Dipl. Experte Anästhesiepflege NDS HF	25.33	28.86	25.28	-0.2%
Dipl. Expertin / Dipl. Experte Intensivpflege NDS HF (Erwachsene oder Pädiatrie)	37.09	36.16	37.53	1.2%
Dipl. Expertin / Dipl. Experte Notfallpflege NDS HF	33.28	35.22	38.59	16.0%
Total	95.70	100.24	101.40	6.0%



3.2 Auswertungen Pflegeheime

In den Pflegeheimen zeigte sich in den meisten angebotenen Ausbildungen eine Zunahme. Erfreulich kann die Steigerung bei den FaGe EFZ mit BM vermerkt werden.

Zusammenfassend war jedoch ein Rückgang von durchschnittlich 2.0% zu verzeichnen.

Tabelle 3.2-1:

Pflegeheime Darstellung 2021 bis 2023 der Ausbildungsleistungen Sekundarstufe II in Ausbildungsstellen. Vergleich der prozentualen Veränderungen zwischen 2021 und 2023.

Sekundarstufe II	2021	2022	2023	Veränderung Ausb.Stellen
AGS EBA	270.43	267.62	238.15	-11.9%
FaGe EFZ	631.21	629.18	641.63	1.7%
FaGe EFZ mit BM	17.42	18.36	22.04	26.5%
FaGe EFZ Erwachsene	96.60	100.02	92.85	-3.9%
FaBe EFZ	16.36	16.64	16.48	0.7%
FaBe EFZ mit BM	0.42	1.00	0.44	4.8%
FaBe EFZ Erwachsene	1.45	1.90	1.51	4.1%
Total	1'033.89	1'034.72	1'013.10	-2.0%



Der Vergleich von 2021 zu 2023 weist in sechs Studiengängen eine Abnahme der Ausbildungswochen auf.

Gesamthaft kann zwischen 2021 und 2023 ein Rückgang von 13.3% verzeichnet werden.

Tabelle 3.2-2:

Pflegeheime Darstellung 2021 bis 2023 der Ausbildungsleistungen Tertiärstufe in Ausbildungswochen. Vergleich der prozentualen Veränderungen zwischen 2021 und 2023.

Tertiärstufe	2021	2022	2023	Veränderung Aus. Wochen
Dipl. Pflegefachfrau HF / Dipl. Pflegefachmann HF	1'129.70	945.10	949.80	-15.9%
Dipl. Fachfrau Operationstechnik HF / Dipl. Fachmann Operationstechnik HF	0.00	0.00	0.00	0.0%
Dipl. Radiologiefachfrau HF / Dipl. Radiologiefachmann HF	0.00	0.00	0.00	0.0%
Dipl. Aktivierungsfachfrau HF / Dipl. Aktivierungsfachmann HF	328.40	300.85	340.70	3.8%
Dipl. biomedizinische Analytikerin HF / Dipl. biomedizinischer Analytiker HF	0.00	0.00	0.00	0.0%
Dipl. Rettungssanitäterin HF / Dipl. Rettungssanitäter HF	1.00	0.60	0.60	-40.0%
Dipl. Sozialpädagogin HF / Dipl. Sozialpädagoge HF	1.00	0.00	0.00	-100.0%
Pflegefachfrau FH (BSc) / Pflegefachmann FH (BSc)	12.00	0.00	8.00	-33.3%
Ergotherapeutin FH (BSc) / Ergotherapeut FH (BSc)	32.00	21.00	0.00	-100.0%
Physiotherapeutin FH (BSc) / Physiotherapeut FH (BSc)	43.00	40.00	42.60	-0.9%
Ernährungsberaterin FH (BSc) / Ernährungsberater FH (BSc)	0.00	0.00	0.00	0.0%
Hebamme FH (BSc) / Geburtshelfer FH (BSc)	0.00	0.00	0.00	0.0%
Logopädin FH (BA) / Logopäde FH (BA)	0.00	0.00	0.00	0.0%
Sozialpädagogin FH (BA/BSc) / Sozialpädagoge FH (BA/BSc)	0.00	0.00	0.00	0.0%
Total	1'547.10	1'307.55	1'341.70	-13.3%



3.3 Auswertungen Spitexorganisationen

In den Spitexorganisationen erfolgte in den Berufen der Sekundarstufe II gesamthaft eine Steigerung um 8.7%. Hier ist jedoch ein Rückgang der AGS EBA, FaGe EFZ mit BM und FaBe EFZ Erwachsene zu vermerken.

Tabelle 3.3-1:

Spitexorganisationen Darstellung 2021 bis 2023 der Ausbildungsleistungen Sekundarstufe II in Ausbildungsstellen. Vergleich der prozentualen Veränderungen zwischen 2021 und 2023.

Sekundarstufe II	2021	2022	2023	Veränderung Ausb.Stellen
AGS EBA	20.9	19.72	18.00	-13.9%
FaGe EFZ	115.60	120.32	129.00	11.6%
FaGe EFZ mit BM	5.08	4.85	3.72	-26.8%
FaGe EFZ Erwachsene	20.12	21.53	25.05	24.5%
FaBe EFZ	0.68	0.44	1.30	91.2%
FaBe EFZ mit BM	0.00	0.00	0.00	0.0%
FaBe EFZ Erwachsene	1.13	1.17	0.60	-46.9%
Total	163.51	168.03	177.67	8.7%



Bei den Spitexorganisationen kann eine deutliche Erhöhung der angebotenen tertiären Ausbildungen festgestellt werden, gesamthaft von 22.1%.

Einzig in den Spitexorganisationen konnte eine Zunahme der Ausbildungswochen Dipl. Pflegefachfrau HF / -mann HF beobachtet werden.

Tabelle 3.3-2:

Spitexorganisationen Darstellung 2021 bis 2023 der Ausbildungsleistungen Tertiärstufe in Ausbildungswochen. Vergleich der prozentualen Veränderungen zwischen 2021 und 2023.

Tertiärstufe	2021	2022	2023	Veränderung Aus. Wochen
Dipl. Pflegefachfrau HF / Dipl. Pflegefachmann HF	495.75	476.85	552.00	11.4%
Dipl. Fachfrau Operationstechnik HF / Dipl. Fachmann Operationstechnik HF	0.00	0.00	0.00	0.0%
Dipl. Radiologiefachfrau HF / Dipl. Radiologiefachmann HF	0.00	0.00	0.00	0.0%
Dipl. Aktivierungsfachfrau HF / Dipl. Aktivierungsfachmann HF	0.00	0.00	0.00	0.0%
Dipl. biomedizinische Analytikerin HF / Dipl. biomedizinischer Analytiker HF	0.00	0.00	0.00	0.0%
Dipl. Rettungssanitäterin HF / Dipl. Rettungssanitäter HF	17.00	15.00	10.00	-41.2%
Dipl. Sozialpädagogin HF / Dipl. Sozialpädagoge HF	0.00	0.00	0.00	0.0%
Pflegefachfrau FH (BSc) / Pflegefachmann FH (BSc)	0.00	27.60	64.22	100.0%
Ergotherapeutin FH (BSc) / Ergotherapeut FH (BSc)	0.00	0.00	0.00	0.0%
Physiotherapeutin FH (BSc) / Physiotherapeut FH (BSc)	0.00	0.00	0.00	0.0%
Ernährungsberaterin FH (BSc) / Ernährungsberater FH (BSc)	0.00	0.00	0.00	0.0%
Hebamme FH (BSc) / Geburtshelfer FH (BSc)	0.00	0.00	0.00	0.0%
Logopädin FH (BA) / Logopäde FH (BA)	0.00	0.00	0.00	0.0%
Sozialpädagogin FH (BA/BSc) / Sozialpädagoge FH (BA/BSc)	0.00	0.00	0.00	0.0%
Total	512.75	519.45	626.22	22.1%



4 . Pflege und Betreuung über den gesamten Institutionstyp

In den nachfolgenden Tabellen werden die effektiv angestellten Personen der Berufsgruppen «Pflege und Betreuung» mit dem, in der Gesundheitsverordnung (GesV), Anhang 3, prozentualen Verteilschlüssel pro Institutionstyp, verglichen. Da die Eingabe bei den Spitexorganisationen in KLV-Stunden erfolgt, kann dieser Vergleich nur bei den Spitälern und den Pflegeheimen erstellt werden.

In der ersten Spalte «Effektiv angestellt», sind die Daten der Selbstdeklarationen ersichtlich. In der Spalte «Zugewiesen gemäss Verteilschlüssel» ist die Aufteilung der im Total eingegebenen Stellen «Pflege und Betreuung», gemäss Verteilschlüssel, Anhang 3, GesV, ausgewiesen. Aufgrund dieser Spalte erfolgt anschliessend die Berechnung der Soll-Punkte.

Hinweis zur Interpretation der Tabellen: wenn der Referenzwert «zugewiesen gemäss Verteilschlüssel» mit «0» definiert ist, erscheint auch das Resultat «Erreichung in Prozent» mit dem Wert «0».

4.1 Pflege und Betreuung Spitäler

Die Auswertung zeigt, dass die dipl. Pflegefachfrauen HF / Dipl. Pflegefachmänner HF, wie auch Pflegefachfrau FH (BSc) / -mann FH (BSc) nach wie vor in einem höheren prozentualen Anteil angestellt sind, als im Verteilschlüssel definiert. Bei allen anderen Berufsgruppen dagegen, ist ein niedrigerer Anstellungsanteil ersichtlich.

Tabelle 4.1-1:

Spitäler Vergleich effektiv angestellte Personen im Bereich «Pflege und Betreuung» 2023 mit dem prozentualen Verteilschlüssel.

	Effektiv angestellt per Stichtag	Zugewiesen gem. Verteilschlüssel	Abweichung	Erreichung in Prozent
Total				
Sekundarstufe II EBA				
Assistentin / Assistent Gesundheit und Soziales (AGS) EBA	100.52	139.42	-38.90	72.10%
Sekundarstufe II EFZ				
Fachfrau / Fachmann Betreuung Betagtenbetreuung (FaBe) EFZ Nachholbildung für Erwachsene	0.00	0.00	0.00	0.00%
Fachfrau / Fachmann Betreuung Fachrichtung Betagtenbetreuung (FaBe) EFZ	15.30	0.00	15.30	0.00%
Fachfrau / Fachmann Betreuung Fachrichtung Betagtenbetreuung (FaBe) EFZ mit BM	0.00	0.00	0.00	0.00%
Fachfrau / Fachmann Gesundheit (FaGe) EFZ	590.58	1'533.61	-943.03	38.51%
Fachfrau / Fachmann Gesundheit (FaGe) EFZ mit BM	3.08	139.42	-136.34	2.21%
Fachfrau / Fachmann Gesundheit (FaGe) EFZ Nachholbildung für Erwachsene	11.10	139.42	-128.32	7.96%
Höhere Fachschule				
Dipl. Pflegefachfrau HF / Dipl. Pflegefachmann HF	1'920.75	697.10	1'223.66	275.54%
Fachhochschule				
Pflegefachfrau FH (BSc) / -fachmann FH (BSc)	147.05	139.42	7.63	105.47%



4.2 Pflege und Betreuung Pflegeheime

Bei den Pflegeheimen zeigt sich eine ähnliche Situation wie bei den Spitälern, allerdings weniger ausgeprägt. Auch in diesem Bereich sind mehr Personen mit dem Abschluss «Dipl. Pflegefachfrau HF / Dipl. Pflegefachmann HF» angestellt. Ebenfalls eine hohe positive Abweichung wird für die Berufsgruppe Assistentin / Assistent Gesundheit und Soziales (AGS) EBA gegenüber dem definierten Verteilschlüssel verzeichnet.

Tabelle 4.2-1:

Pflegeheime Vergleich effektiv angestellte Personen im Bereich «Pflege und Betreuung» 2023 mit dem prozentualen Verteilschlüssel.

	Effektiv angestellt per Stichtag	Zugewiesen gem. Verteilschlüssel	Abweichung	Erreichung in Prozent
Total				
Sekundarstufe II EBA				
Assistentin / Assistent Gesundheit und Soziales (AGS) EBA	465.12	226.62	238.50	205.24%
Sekundarstufe II EFZ				
Fachfrau / Fachmann Betreuung Betagtenbetreuung (FaBe) EFZ Nachholbildung für Erwachsene	14.00	0.00	14.00	0.00%
Fachfrau / Fachmann Betreuung Fachrichtung Betagtenbetreuung (FaBe) EFZ	61.85	0.00	61.85	0.00%
Fachfrau / Fachmann Betreuung Fachrichtung Betagtenbetreuung (FaBe) EFZ mit BM	0.00	0.00	0.00	0.00%
Fachfrau / Fachmann Gesundheit (FaGe) EFZ	783.46	1'019.79	-236.33	76.83%
Fachfrau / Fachmann Gesundheit (FaGe) EFZ mit BM	5.20	113.31	-108.11	4.59%
Fachfrau / Fachmann Gesundheit (FaGe) EFZ Nachholbildung für Erwachsene	102.76	226.62	-123.86	45.34%
Höhere Fachschule				
Dipl. Pflegefachfrau HF / Dipl. Pflegefachmann HF	824.50	566.55	257.95	145.53%
Fachhochschule				
Pflegefachfrau FH (BSc) / -fachmann FH (BSc)	9.30	113.31	-104.01	8.21%



5 . Zusammenfassung

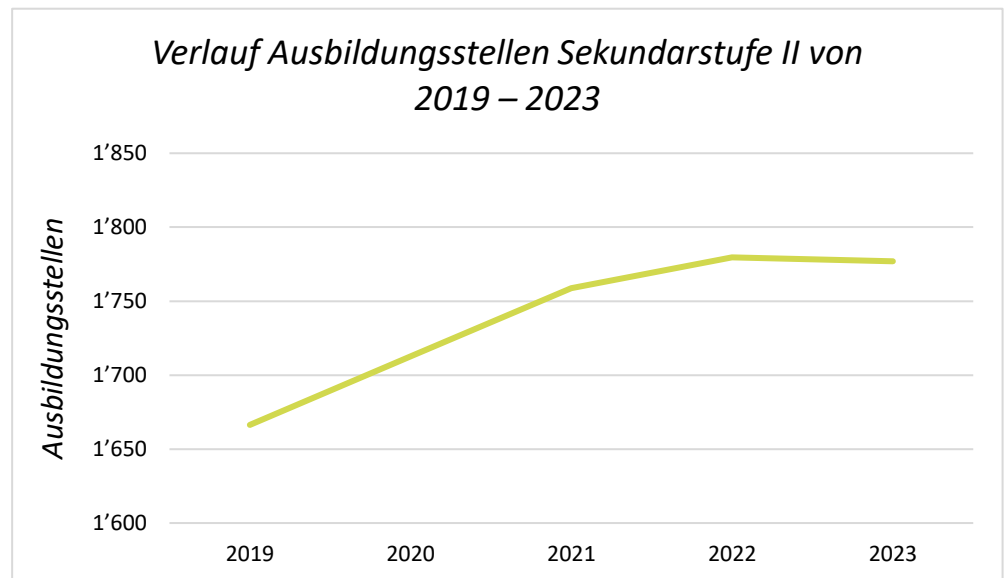
Es ist anzunehmen, dass auf der Seite der Gesundheitsinstitutionen der Fachkräftemangel einen wesentlichen Einfluss auf die Möglichkeiten der Ausbildungstätigkeit hat.

Die Anzahl der Mutationen bei den Bildungsverantwortlichen und Berufsbildenden ist nach wie vor beträchtlich.

In den beiden nachfolgenden Tabellen wird der Verlauf über 5 Jahre dargestellt. Die Veränderungen und prozentualen Berechnungen erfolgen jeweils von Jahr zu Jahr.

Tabelle 5.1-1:

Verlauf Ausbildungsstellen Sekundarstufe II von 2019 – 2023. Veränderung in Ausbildungsstellen und Prozenten.



Jahr	2019	2020	2021	2022	2023
Ausbildungsstellen	1'666.34	1'712.58	1'758.84	1'779.60	1'776.85
Veränderung in Stellen		+46.24	+46.26	+20.76	-2.75
Veränderung in Prozent		+2.8%	+2.7%	+1.2%	-0.2%

Auf der Sekundarstufe II wurden von 2019 bis 2023 die Ausbildungsstellen um 6.6% von 1'666.34 auf 1'776.85 gesteigert.

Ersichtlich ist aber auch, dass sich die Kurve abflacht, sich der prozentuale Anstieg von Jahr zu Jahr verringert und im 2023 zum ersten Mal negativ wird.

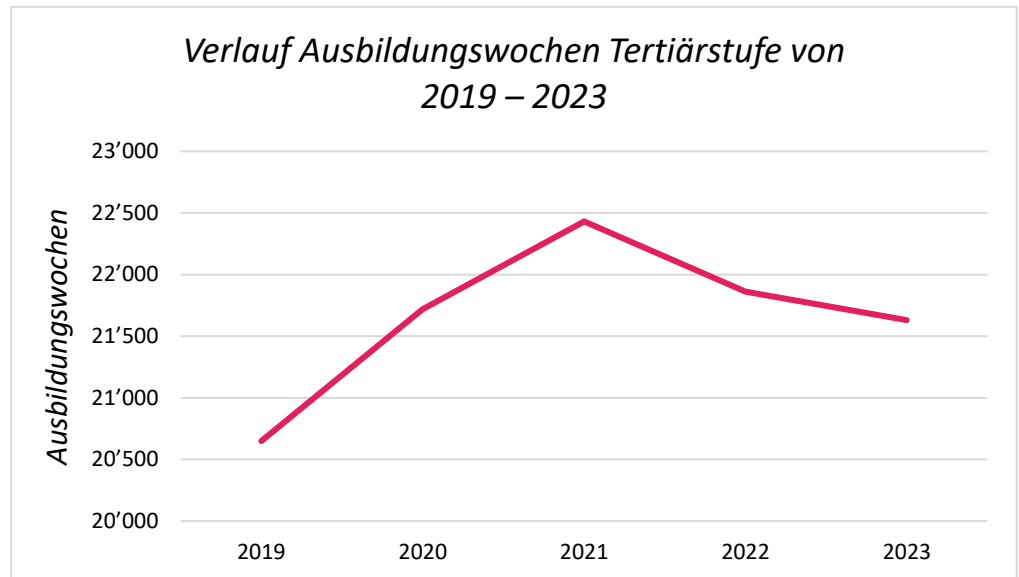
Es kann nur vermutet werden, dass die negative Publicity der vergangenen Monate/Jahre mit dem Hinweis der herausfordernden Arbeitsbedingungen und dem Fachkräftemangel dem Image geschadet, und deshalb das Interesse an einer Ausbildung im Gesundheitsbereich abgenommen hat.



Auf der Tertiärstufe erfolgte in den Jahren 2019 bis 2021 ein Anstieg der Ausbildungswochen um 8.6% von 20'649.79 Wochen auf 22'431.21 Wochen. Auffallend ist jedoch der Knick, bzw. die Reduzierung der Ausbildungswochen ab 2022. Die Reduktion von 2021 bis 2023 beträgt 3.6% von 22'431.21 Wochen auf 21'630.35 Wochen.

Tabelle 5.1-2:

Verlauf Ausbildungswochen Tertiärstufe von 2019 - 2023. Veränderung in Ausbildungswochen und Prozenten.



Jahr	2019	2020	2021	2022	2023
Ausbildungswochen	20'649.79	21'719.50	22'431.21	21'861.00	21'630.35
Veränderung in Ausbildungswochen		+1'069.71	+711.71	-570.21	-230.65
Veränderung in Prozent		+5.2%	+3.3%	-2.5%	-1.1%

Seit der Annahme der Pflegeinitiative vom 28. November 2021 brechen die Zahlen der Studierenden Dipl. Pflegefachfrau HF / Dipl. Pflegefachmann HF regelrecht ein. Dieser massive Rückgang ist schwer einzuordnen. Die Vermutung liegt jedoch nahe, dass nach dem «Corona-Hype» die negative Publicity der vergangenen Monate/Jahre dem Image geschadet hat. Weiter kann interpretiert werden, dass FaGe Personen den Start ihres HF Pflege Studiums verschoben haben, um von der Ausbildungsinitiative zu profitieren. Es wird sich zeigen, ob die Ausbildungszahlen ab dem Herbstsemester 2024, bzw. im Jahr 2025 wieder ansteigen.



6 . Anhang

Berufsbezeichnungen Sekundarstufe II und deren Abkürzungen

Assistentin / Assistent Gesundheit und Soziales (AGS) EBA	AGS EBA
Fachfrau / Fachmann Gesundheit (FaGe) EFZ	FaGe EFZ
Fachfrau / Fachmann Gesundheit (FaGe) mit BM EFZ	FaGe EFZ mit BM
Fachfrau / Fachmann Gesundheit (FaGe) Nachholbildung für Erwachsene EFZ	FaGe EFZ Erwachsene
Fachfrau / Fachmann Betreuung Fachrichtung Betagtenbetreuung (FaBe) EFZ	FaBe EFZ
Fachfrau / Fachmann Betreuung Fachrichtung Betagtenbetreuung (FaBe) mit BM EFZ	FaBe EFZ mit BM
Fachfrau / Fachmann Betreuung Fachrichtung Betagtenbetreuung (FaBe) Nachholbildung für Erwachsene EFZ	FaBe EFZ Erwachsene
Medizinische Praxisassistentin / Medizinischer Praxisassistent (MPA) EFZ	MPA EFZ
Medizinische Praxisassistentin / Medizinischer Praxisassistent (MPA) mit BM EFZ	MPA EFZ mit BM
Medizinische Praxisassistentin / Medizinischer Praxisassistent (MPA) Nachholbildung für Erwachsene EFZ	MPA EFZ Erwachsene